



Por un Desarrollo Agrario
Integral y Sostenible

**UNIVERSIDAD NACIONAL
AGRARIA**

**DIRECCIÓN ESPECÍFICA DE CIENCIAS
AMBIENTALES Y CAMBIO CLIMÁTICO**

Trabajo de Tesis de maestría

**Análisis de causas y consecuencias de la
migración familiar en cuatro barrios
periféricos de la ciudad de Jinotega, 2023 -
2024**

Autor

Lic. Nora Ivania Arauz Rivera

Asesor

MSc. Eddy Antonio Obando Treminio

Presentado a la consideración del honorable comité
evaluador como requisito final para optar al grado de
Máster en Ciencias del Desarrollo Rural

Managua, Nicaragua
Diciembre del 2025

Este trabajo de graduación fue evaluado y aprobado por el honorable comité evaluador designado por el director de la Dirección Específica de Ciencias Ambientales y Cambio Climático como requisito final para optar al título profesional de:

Máster en Ciencias del Desarrollo Rural

Miembros del Comité Evaluador

MSc. Oswaldo Martín Pineda Rizo
Presidente

MSc. Carmen Anielka Arroliga Montenegro
Secretaria

MSc. Francisco Marcial Garache Vanegas
Vocal

Lugar y fecha: Managua, Nicaragua, 05/12/2025

DEDICATORIA

Quiero dedicar este trabajo primeramente a Dios, por darme fuerzas, sabiduría y salud para cumplir esta etapa de mi vida, y poder culminar mis estudios de post grado, y poder obtener el título de Máster en Ciencias del Desarrollo Rural.

A mis padres que en paz descansan, por haber inculcado en mí los valores fundamentales para ser una persona de bien y de trabajo en la sociedad.

A mi hijo Joseph Jadier Brenes Arauz, por ser mi motor que me impulsa cada día a trabajar con mayor ahínco, a estar cada día en constante actualización de lo que pasa.

A mi esposo Ingeniero Josué Leonel Brenes, por apoyarme emocional, en el desarrollo de la investigación y económicamente, pues ha estado en cada una de las etapas del desarrollo de la investigación.

A mis hermanas, por mantener ese vínculo afectivo cada día a pesar de las distancias y los trabajos de cada una.

A la universidad, especialmente a la Dirección Específica de Ciencias Ambientales y Cambio Climático, por apoyarme en el transcurso de mi formación profesional, guiarme, enseñarme y acompañarme para lograr alcanzar mi meta.

AGRADECIMIENTO

Agradezco a Dios, por haberme dado la oportunidad de culminar proceso de maestría, dándome salud, trabajo y entusiasmo para culminar esta nueva etapa de aprendizas en mi vida.

A la Universidad Nacional Agraria (UNA) por permitirme adquirir nuevos conocimientos y afianzarme en temas del Desarrollo Rural, aportando de esta manera al trabajo con las comunidades donde me desempeño en mi trabajo.

Agradezco a mi esposo ingeniero Josué Leonel Brenes, ya que parte de mi proceso de estudio lo hicimos juntos, apoyándome de forma incondicional.

Agradezco a mi hermana Jubelkis Esperanza Arauz Rivera, quien ha estado pendiente de mi crecimiento en todos los ámbitos de la vida, por su apoyo económico y por su comunicación constante con mi persona.

También agradezco a mi profesor PhD. Ricardo Araica Zepeda, por su apoyo, motivación constante para que concluyera mis estudios de máster.

Al asesor de mi investigación, MSc. Eddy Antonio Obando Treminio por aceptarme y guiarme en esta etapa, que en todo momento me apoyó incondicionalmente y siempre creyó en mí, para lograr terminar mi estudio de tesis.

ÍNDICE DE CONTENIDO

CONTENIDO	PÁGINA
DEDICATORIA	i
AGRADECIMIENTO	ii
ÍNDICE DE CONTENIDO	iii
ÍNDICE DE CUADROS	vi
ÍNDICE DE FIGURAS	viii
ÍNDICE DE ANEXOS	ix
RESUMEN	x
ABSTRACT	xi
I. INTRODUCCIÓN	1
II. OBJETIVOS	2
2.1. Objetivo general	2
2.1. Objetivos específicos	2
III. MARCO DE REFERENCIA	3
3.1. Migración	3
3.2. Causas de la migración	4
3.3. Migración rural – urbana	6
3.4. La ciudad informal o la ciudad de campesinos	10
3.5. Vulnerabilidad social	10
3.6. Vulnerabilidad, un enfoque normativo	11
3.7. Poblaciones rurales asentadas en sectores vulnerables de las ciudades	18
3.8. Estrategias para disminuir la migración rural	21
IV. MATERIALES Y MÉTODOS	26

4.1. Ubicación del estudio	26
4.2. Diseño metodológico	27
4.3. Variables evaluadas	27
4.4. Universo y muestra de investigación.	28
4.5. Descripción del proceso metodológico de la investigación realizada	33
4.6. Análisis de datos	35
4.7. Materiales y equipos	35
V. RESULTADOS Y DISCUSIÓN	36
5.1. Las causas internas y externas del porqué las familias rurales migran a la ciudad de Jinotega	36
5.2. Consecuencias socioculturales que han experimentado las familias al establecerse en barrios periféricos	46
5.3. Vulnerabilidad de los migrantes y el aumento de los factores de riesgos de las familias de Jinotega	56
5.4. Propuestas de estrategias de desarrollo para disminuir la migración rural en Jinotega	60
5.4.1. Estrategia de seguridad alimentaria	63
5.4.2. Estrategia de emprendimientos, comercio local y exportaciones	64
5.4.3. Estrategia de ciencia, investigación, indagación y tecnología	65
5.4.4. Estrategia de educación técnica y universitaria en el campo	66
5.4.5. Estrategia de Inversión en la mejora en el acceso a las comunidades rurales y servicios básicos.	68
5.4.6. Estrategia de espíritu cooperativismo	70
5.4.7. Programas específicos de apoyo a mujeres en el desarrollo y capacidades para la creación de emprendimientos	71
5.4.8. Planes de desarrollo previstos para las familias que habitan en los barrios periféricos de la ciudad.	73
VI. CONCLUSIONES	76
VII. RECOMENDACIONES	78
VIII. LITERATURA CITADA	80

ÍNDICE DE CUADROS

CONTENIDO	PÁGINA
1. Población total, Universo y muestra de investigación.	28
2. Tamaño de la muestra por barrio, sexo y número de sujetos por técnicas aplicadas.	30
3. Número de expertos en el tema consultados a través de la técnica de entrevista semiestructurada	32
4. Población según Municipio. Censo de 1995 y 2005	36
5. Población por área de residencia, según sexo y municipio, censo 2005.	40
6. Lugar de origen de los entrevistados.	41
7. Motivos de migrar a la ciudad.	43
8. Consecuencias de la migración.	50
9. Posee vivienda propia.	52
10. Tipos de materiales de construcción de la vivienda.	53
11. Situación laboral.	55
12. Decisión de migrar a la ciudad.	56
13. Política de seguridad alimentaria, contenida en el Plan de Producción, Consumo y Comercio 2025-2026. (Elaboración propia, fuente: Gobierno de Reconciliación y Unidad Nacional de Nicaragua. (2025, p.7-8).	63
14. Política de Emprendimientos, Comercio Local y Exportaciones, contenida en el Plan de Producción, Consumo y Comercio 2025-2026. (Elaboración propia, fuente: Gobierno de Reconciliación y Unidad Nacional de Nicaragua. (2025, p.9-10	64
15. Política de Ciencia, Investigación, Indagación y Tecnología, contenida en el Plan de Producción, Consumo y Comercio 2025-2026. (Elaboración propia, fuente: Gobierno de	65

Reconciliación y Unidad Nacional de Nicaragua. (2025, p.10-11).	
16. Política de Educación técnica y Universitaria en el campo, contenida en el Plan de Producción, Consumo y Comercio 2025-2026. (Elaboración propia, fuente: Gobierno de Reconciliación y Unidad Nacional de Nicaragua. (2025, p.11-13).	66
17. Estrategia de inversión en la mejora en el acceso a las comunidades rurales y mejora en los servicios básico.	68
18. Estrategia de Espíritu cooperativismo	70
19. Estrategia de Programa específico de apoyo a mujeres en el desarrollo de capacidades para la creación de emprendimientos.	71

ÍNDICE DE FIGURAS

CONTENIDO	PÁGINA
1. Mapa de Jinotega	26
2. Distribución por sexo de los encuestados	39
3. Cómo influyó en tu vida la migración	46
4. Oportunidades laborales permiten mejores condiciones.	48
5. Discriminación por migrar a la zona urbana de Jinotega.	51
6. Posee documentos legales de la vivienda que habita.	53
7. Proceso de adaptación a las costumbres de la ciudad	57

ÍNDICE DE ANEXOS

CONTENIDO	PÁGINA
1. Validación de la información a través de grupos focal.	85
2. Análisis de entrevistas a instituciones y organizaciones	88
3. Matriz de operacionalización de variables	101
4. Guía de entrevista estructurada a instituciones	105
5. Guía de encuesta a familias	107
6. Guía de entrevista estructurada a funcionarios de la Alcaldía municipal	111
7. Guía metodológica para grupos focales	113
8. Esquema metodológico de la investigación	116

RESUMEN

La migración es un fenómeno social caracterizado por el desplazamiento de personas de un territorio a otro por periodos cortos o prolongados. Esta investigación analizó las causas y consecuencias de la migración familiar en cuatro barrios periféricos de la ciudad de Jinotega (Carlos Rizo, Villa Valencia, Villa Norte y Germán Pomares) durante el período 2023–2024. Se estudiaron las causas internas y externas que impulsan a las familias rurales a trasladarse a la ciudad, las consecuencias socioculturales de su asentamiento, su nivel de vulnerabilidad y los factores de riesgo asociados; además, se formularon propuestas estratégicas para disminuir la migración rural en el municipio. El estudio fue no experimental, descriptivo y transversal, y abordó las variables migración rural, vulnerabilidad y estrategias de desarrollo. La metodología se organizó en cinco fases: revisión bibliográfica, elaboración del protocolo, diseño de instrumentos y levantamiento de información, procesamiento de datos y redacción de la tesis. Entre los principales hallazgos se identificó que la causa predominante de la migración rural-urbana es la falta de oportunidades laborales, lo que evidencia limitaciones del desarrollo rural; también influyen la búsqueda de servicios básicos (salud, educación, agua potable y saneamiento), la violencia intrafamiliar y la inseguridad comunitaria. Estos factores afectan especialmente a niñas y adolescentes, quienes buscan independencia mediante uniones tempranas. Entre las consecuencias destacan la percepción de mejores condiciones de vida, afectaciones emocionales, separación familiar, pérdida de identidad cultural, violencia intrafamiliar, embarazos en adolescentes, consumo de drogas, abusos sexuales, carencias de servicios básicos y discriminación. Se concluye que, aunque el gobierno impulsa programas de desarrollo, es necesario fortalecer la integración formativa de los migrantes y articular estrategias de desarrollo territorial alineadas con los planes nacionales para reducir la migración rural en Jinotega

Palabra Clave: Desarrollo, Migración rural, Pobreza, Riesgos

ABSTRACT

Migration is a social phenomenon characterized by the movement of people from one territory to another for short or extended periods. This study analyzed the causes and consequences of family migration in four peripheral neighborhoods of Jinotega, Nicaragua (Carlos Rizo, Villa Valencia, Villa Norte, and Germán Pomares) during the 2023–2024 period. The research examined internal and external factors driving rural families to relocate to urban areas, the sociocultural consequences of their settlement, their level of vulnerability, and associated risk factors. Additionally, strategic proposals were developed to reduce rural migration in the municipality. The study followed a non-experimental, descriptive, and cross-sectional design and addressed the variables of rural migration, vulnerability, and development strategies. The methodology was organized into five phases: literature review, protocol development, instrument design and data collection, data processing, and thesis writing. The main findings indicate that the primary cause of rural-urban migration is the lack of employment opportunities, reflecting limitations in rural development. Other influencing factors include the search for access to basic services (healthcare, education, drinking water, and sanitation), domestic violence, and community insecurity. These conditions particularly affect girls and adolescents, who often seek independence through early unions. Identified consequences include the perception of improved living conditions, emotional distress, family separation, loss of cultural identity, domestic violence, teenage pregnancies, drug use, sexual abuse, lack of basic services, and discrimination. The study concludes that although government development programs are being implemented, it is necessary to strengthen migrants' social and educational integration and to articulate territorial development strategies aligned with national plans in order to reduce rural migration in Jinotega.

Keywords: Development, Rural Migration, Poverty, Risks

I. INTRODUCCIÓN

Las migraciones internas constituyen el componente más significativo en la dinámica del proceso de intercambio urbano-rural. Gran parte del crecimiento demográfico, económico y político de las ciudades se genera a partir de los movimientos poblacionales. Asimismo, si se entiende la migración como una respuesta social a las desigualdades presentes en el campo y la ciudad, se evidencia que estos desplazamientos reflejan cambios sociales profundos que transforman no solo las áreas urbanas, sino también las rurales, de donde provienen los migrantes (Altamirano, 1983, pp. 3-4).

La migración puede considerarse como la expresión del intercambio entre las fuerzas de expulsión de las áreas rurales y las fuerzas de atracción de los centros urbanos. Así, la migración rural surge, en parte, por el incremento de la mano de obra generado por el crecimiento de industrias y la creación de oportunidades de empleo. Sin embargo, las familias migran hacia la ciudad también por motivos distintos al empleo, lo que indica que la migración no puede reducirse únicamente a un problema ocupacional.

Con base en la información recolectada mediante instrumentos estructurados, diseñados para responder a los objetivos de esta investigación y abordar la problemática identificada, se proponen estrategias que puedan orientar a organizaciones e instituciones interesadas en el tema, así como a los garantes de los derechos ciudadanos.

El propósito de esta investigación fue analizar las causas internas y externas de la migración de familias desde zonas rurales hacia barrios periféricos del municipio de Jinotega, examinar las consecuencias socioculturales que estas familias han experimentado al establecerse en cuatro barrios periféricos (áreas generalmente vulnerables o en riesgo), evaluar la vulnerabilidad de los migrantes y el aumento de factores de riesgo, y, finalmente, proponer estrategias de desarrollo que contribuyan a disminuir la migración rural. Esta investigación se enmarca en la línea de estudio de economía y desarrollo agrario, específicamente en la sublínea de estructura poblacional en el desarrollo rural, y busca plantear soluciones a problemáticas como la migración, la densidad poblacional y la escasez de servicios locales.

II. OBJETIVOS

2.1. Objetivo general

Analizar las causas y consecuencias de la migración familiar en cuatro barrios (Carlos Rizo, Villa Valencia, Villa Norte y Germán Pomares) periféricos de la ciudad de Jinotega, 2023-2024

2.1. Objetivos específicos

- a. Identificar las causas internas y externas del porqué las familias rurales migran a la ciudad de Jinotega.
- b. Determinar las consecuencias socioculturales que han experimentado las familias al establecerse en barrios periféricos de Jinotega.
- c. Valorar la vulnerabilidad de los migrantes y el aumento de los factores de riesgos de las familias de Jinotega.
- d. Proponer estrategias de desarrollo para disminuir la migración rural en Jinotega.

III. MARCO DE REFERENCIA

A continuación, se explica de forma breve y concisa las concepciones, estudios empíricos y conceptos más relevantes vinculados al fenómeno social de la migración interna y externa.

3.1. Migración

En términos generales, el concepto de migración se define como un cambio de residencia habitual de las personas, el cual puede ser de carácter temporal o permanente, según la naturaleza, duración y motivación del desplazamiento. Desde esta perspectiva, Pardo (2015) concibe la migración como un proceso de movilidad residencial que no necesariamente implica permanencia definitiva, sino que puede responder a diversas dinámicas sociales, económicas o personales.

Autores clásicos como Alberts amplían esta definición al señalar que la migración constituye un cambio de residencia, permanente o no, sin que exista una restricción en cuanto a la distancia recorrida ni una diferenciación explícita entre el carácter voluntario o involuntario del desplazamiento. Asimismo, este autor subraya que no se establece una distinción estricta entre migración interna e internacional, lo que permite una comprensión más amplia e integradora del fenómeno migratorio (Alberts, 1977). No obstante, el autor señala de forma textual que “no hay restricción de distancia ni consideración de carácter voluntario o involuntario de la migración, ni tampoco se hace diferencia entre la migración interna e internacional” (Alberts, 1977, p. 9).

Por su parte, Vivas Viachica (2007), define la migración como un desplazamiento de población que implica el tránsito desde un lugar de origen hacia otro de destino, con el cruce de límites político-administrativos o ecológicos y un cambio de residencia habitual. En palabras del propio autor, se trata de “todo desplazamiento de población que se produce desde un lugar de origen a otro de destino, implica el cruce de algún límite político administrativo o ecológico y lleva consigo un cambio de residencia habitual” (Vivas Viachica, 2007, p. 13).

Dentro del proceso migratorio se distinguen dos momentos analíticos fundamentales: la emigración, entendida como el movimiento de salida desde el lugar de origen, y la inmigración, referida al arribo al territorio de destino. A partir de estos movimientos, se establece una

clasificación básica entre migración interna, que ocurre dentro de los límites de un mismo país, y migración internacional, que implica el desplazamiento entre distintos Estados nacionales (Vivas Viachica, 2007).

Históricamente, una de las formas más comunes de migración desde el inicio del proceso de industrialización ha sido la migración del campo a la ciudad. Este tipo de desplazamiento ha sido explicado principalmente por la búsqueda de mejores oportunidades laborales y económicas en los países en vías de desarrollo, así como por el acceso a mayores posibilidades de educación, cultura y movilidad social en los países desarrollados (Vivas Viachica, 2007).

En consecuencia, la migración debe ser comprendida como un fenómeno multidimensional, determinado por factores estructurales y contextuales, que refleja las desigualdades territoriales y las transformaciones sociales propias de los contextos históricos y económicos en los que se produce.

3.2. Causas de la migración

Partiendo de la definición de migración, el presente documento se centra en la revisión y análisis de información relacionada con las causas internas y externas de los movimientos migratorios, así como con los efectos positivos y negativos que experimentan las familias al abandonar sus lugares de origen, particularmente las zonas rurales, para asentarse en barrios periféricos de las ciudades.

Las causas de los flujos migratorios son diversas y responden a múltiples factores. Entre ellos se encuentran los factores naturales, como el clima, la topografía y los desastres naturales; los factores socioeconómicos, asociados a los niveles de pobreza, la disponibilidad de fuentes de empleo, las actividades económicas y la implementación de macroproyectos de desarrollo; así como los factores políticos, que incluyen los conflictos internos y los programas públicos orientados a la redistribución de la población (Rangel, 2017).

Migración rural-urbana

La migración rural-urbana constituye un fenómeno complejo y multifacético que ha estado presente desde los inicios de la industrialización. Este tipo de migración se caracteriza por el desplazamiento de población desde áreas rurales hacia centros urbanos, impulsado por factores sociales, económicos, educativos y culturales (Tacoli & Mabala, 2010; Pérez & Santos, 2013). En el caso de la migración interna, estos movimientos rural-urbanos reflejan la búsqueda de mejores condiciones de vida y mayores oportunidades de desarrollo en los entornos urbanos (Cotrado et al., 2019).

En las últimas décadas, se ha observado un cambio significativo en la composición demográfica de los migrantes rurales-urbanos, destacándose el aumento de la participación de jóvenes y mujeres en estos desplazamientos (Tacoli & Mabala, 2010; Ortega & Ng, 2013; Horbath, 2013). Este proceso se configura como una experiencia de identidad compleja y, en muchos casos, contradictoria, en la que adolescentes y jóvenes rurales enfrentan desafíos relacionados con la apropiación y resignificación de sus proyectos de vida en un nuevo contexto urbano (Jurado & Tobasura, 2012). La migración de esta población suele estar motivada por la búsqueda de mejores oportunidades educativas y laborales, así como por la necesidad de superar situaciones de pobreza y exclusión social presentes en sus comunidades de origen (Cotrado et al., 2019).

Las migraciones internas constituyen uno de los componentes más relevantes en la dinámica de intercambio entre el espacio urbano y el rural. Una parte significativa del crecimiento demográfico, económico y político de las ciudades ha sido generada por los movimientos poblacionales. En este sentido, la migración puede entenderse como una respuesta social a las desigualdades estructurales existentes entre el campo y la ciudad, las cuales se expresan en transformaciones profundas no solo en las áreas urbanas receptoras, sino también en las zonas rurales de origen de los migrantes. Como señala Altamirano, estos desplazamientos reflejan cambios sociales básicos que reconfiguran la naturaleza de ambos espacios territoriales (Altamirano, 1983, pp. 129–130).

3.3. Migración rural – urbana

Las relaciones desiguales entre el campo y la ciudad suelen manifestarse en múltiples formas de explotación de la mano de obra rural, llegando en algunos casos a situaciones de coerción. Este tipo de presión estructural, ejercida por un modelo capitalista de desarrollo centrado en el dominio de las ciudades sobre los espacios rurales, ha sido conceptualizado por diversos autores como colonialismo interno. En este sentido, John Walton (1977) sostiene que la expansión centrífuga de la ciudad hacia la periferia no ha contribuido a difundir los supuestos beneficios de la modernización; por el contrario, ha reforzado procesos de dominación económica y control político, lo que ha derivado en un progresivo debilitamiento de las áreas rurales (como se citó en Vivas Viachica, 2007, p. 32).

En esta misma línea de análisis, los trabajos de Preston (1980), así como los desarrollados en colaboración con otros autores (Preston & Taveras, 1976; Preston et al., 1978), representaron aportes significativos al estudio de las migraciones internas. Estas investigaciones complejizaron la comprensión de la composición social de los migrantes, evidenciando una marcada heterogeneidad social en los procesos migratorios. En particular, incorporaron el análisis de diferencias étnicas —como las existentes entre poblaciones indígenas y mestizas— y de distinciones intergeneracionales en las trayectorias laborales. Asimismo, estos autores cuestionaron las explicaciones exclusivamente económicas de la migración y propusieron una perspectiva multicausal, reconociendo la presencia del fenómeno en diversas clases sociales y explorando los imaginarios sobre la migración desde la perspectiva de quienes permanecen en los lugares de origen.

Un aporte que marcó una ruptura con los enfoques predominantes fue el trabajo de Lentz (1997), quien, a partir de una investigación etnográfica, analizó los significados de la migración temporal en una comunidad indígena. Su estudio evidenció los cambios y conflictos internos asociados a la migración, así como sus efectos en la vida cotidiana tanto de las personas migrantes como de quienes permanecieron en la comunidad, con especial énfasis en la experiencia de las mujeres. Desde esta perspectiva, la autora cuestiona las visiones idealizadas de la comunidad rural

que interpretan la migración indígena o campesina exclusivamente como un proceso de desintegración de una supuesta organización social armónica.

Por otra parte, se identifica una línea de análisis que aborda la categoría de movilidad a partir de la relación entre migración y movilidad social. Este enfoque se desarrolla principalmente en los estudios sobre familias, migración y género, entre los que destacan los trabajos de Gioconda Herrera (2008, 2011, 2013). La autora propone comprender la incorporación de las mujeres a las cadenas globales del cuidado y la configuración de familias transnacionales como procesos que atraviesan múltiples escalas, incluyendo la crisis de los sistemas de protección social de los Estados, las desigualdades estructurales de género a nivel global, la privatización de la reproducción social y las estrategias desarrolladas por las personas migrantes frente a estas condiciones.

En dichos trabajos se evidencia una preocupación constante por vincular la migración con las diversas formas de desigualdad social, desde las cuales se explican los procesos de movilidad o inmovilidad social que se configuran en la experiencia migratoria.

En esta misma línea analítica se sitúa el estudio de Ramos (2014), quien explora la relación entre la subjetividad femenina y la experiencia migratoria en el sur del Ecuador mediante un enfoque etnográfico. Su investigación integra la diversidad de experiencias migratorias (como la migración interna, la migración internacional, la migración fronteriza, el retorno y la circulación) con la heterogeneidad de las formas de organización social, económica y política de las localidades que constituyen el eje de las trayectorias migratorias y vitales de las mujeres.

La articulación de aportes provenientes de la teoría feminista poscolonial y la geografía feminista, junto con una reconstrucción del proceso migratorio desde las nociones de imaginación y práctica, permite a Ramos establecer conclusiones relevantes sobre la relación entre la construcción social del género, las diversas formas de movilidad y su vínculo con la localidad (Eguiguren, 2017, pp. 58–81).

Finalmente, el flujo migratorio entre el campo y la ciudad ha sido un proceso histórico de larga duración, impulsado fundamentalmente por la búsqueda de mejores condiciones de vida. En términos generales, estas condiciones tienden a concentrarse en los espacios urbanos, donde se presentan mayores oportunidades para la realización económica, social y cultural de las personas. De manera complementaria, el proceso de urbanización también ha estado asociado al progresivo traspaso de localidades rurales a urbanas, como resultado del crecimiento demográfico y de la expansión y mejora de los servicios básicos (Vivas Viachica, 2007, p. 8).

La migración entre el campo y la ciudad en los países latinoamericanos y caribeños ha perdido su carácter protagónico tanto en la discusión académica como en la agenda pública. Asimismo, la carga valorativa que tradicionalmente acompañó a este fenómeno se ha diluido, dado que la diversidad de situaciones que pueden subyacer a los desplazamientos entre localidades urbanas y rurales (incluidos los movimientos urbano-urbano y rural-rural) es tan amplia que resulta inapropiado atribuirles un calificativo único o generalizador (Vivas Viachica, 2007).

La experiencia histórica ha puesto de manifiesto que los procesos de desarrollo deben incorporar de manera central el factor social, prestando especial atención a la relación existente entre el crecimiento económico y el desarrollo humano. En este sentido, un aumento acelerado del producto interno bruto (PIB) no garantiza, por sí mismo, la reducción de las carencias socioeconómicas en amplios sectores de la población, ni previene problemáticas como el consumo de drogas y alcohol, el déficit habitacional, la violencia social o la ruptura de los vínculos familiares (Programa de las Naciones Unidas para el Desarrollo [PNUD], 1992).

En el contexto contemporáneo, marcado por los procesos de globalización, la migración responde a múltiples causas de carácter estructural. Entre ellas se identifican factores políticos, económicos, sociales, tecnológicos, culturales y ecológicos que influyen de manera significativa en la decisión de migrar. Desde la perspectiva del PNUD, una de las variables centrales para explicar el fenómeno migratorio en las sociedades en vías de desarrollo radica en la persistencia de desigualdades socioeconómicas, étnicas, de género y de nacionalidad (Rangel, 2017).

En este marco, la principal causa de la movilidad humana continúa siendo la falta de empleo y las disparidades salariales. A ello se suman las limitadas oportunidades de acceso a servicios básicos (como vivienda, salud y educación), así como la creciente demanda de fuerza de trabajo en regiones y países con mayores niveles de desarrollo. No obstante, también deben considerarse los desplazamientos de personas entre países con niveles de desarrollo similares (Organización Internacional para las Migraciones [OIM], 2013).

De los desplazamientos que existen al interior del país, cobra especial relevancia la migración interna rural-rural vinculada al mercado de trabajo agrícola debido a: 1) la relevancia que tiene esta fuerza de trabajo para la sustentabilidad alimentaria y la riqueza que genera, particularmente para las empresas agroexportadoras conectadas al capital global; 2) por la flexibilidad laboral que enfrenan y la precariedad extrema en sus condiciones de vida, tanto en las regiones de origen como de destino; 3) por las asimetrías sociales, étnicas, de género y etarias que sufren, dadas las características del mercado laboral en el que se insertan; y 4) por la recurrente violación a los derechos humanos que padece la población incorporada a estos flujos migratorios. (Rangel, 2017, p. 5).

Dentro de los desplazamientos internos en el país, adquiere especial relevancia la migración rural-rural, especialmente aquella vinculada al mercado de trabajo agrícola. Este tipo de movilidad se destaca por varias razones. En primer lugar, la fuerza de trabajo involucrada es fundamental para la sustentabilidad alimentaria y genera riqueza, particularmente para las empresas agroexportadoras vinculadas al capital global. En segundo lugar, los trabajadores enfrentan una elevada precariedad laboral y social, con condiciones de vida extremas tanto en las regiones de origen como en los destinos. En tercer lugar, se observan marcadas asimetrías sociales, étnicas, de género y etarias, derivadas de las características del mercado laboral en el que se insertan. Finalmente, esta población suele sufrir violaciones recurrentes a sus derechos humanos, situación que subraya la vulnerabilidad de estos flujos migratorios (Rangel, 2017).

3.4. La ciudad informal o la ciudad de campesinos

En los próximos años, se espera que las zonas rurales dejen de concentrar la mayor proporción de población pobre a nivel mundial, convirtiéndose la pobreza en un fenómeno predominantemente urbano. La migración forzada hacia las ciudades, impulsada tanto por la expulsión de las áreas rurales como por la atracción que ejercen los centros urbanos sobre las familias rurales, ha sido un proceso de larga data en los países en desarrollo. El tradicional dominio de las grandes ciudades y metrópolis sobre los pobres rurales se ha ampliado progresivamente, incorporando también ciudades de rango intermedio, muchas de ellas ubicadas en nuevas zonas de crecimiento económico (Lavell, 1999, pp. 10–11).

No solo se observa que las ciudades ejercen un control creciente sobre la localización de la pobreza en los países en desarrollo, sino que, al mismo tiempo, las propias ciudades son moldeadas por la población pobre. La informalidad, la ocupación irregular del suelo y la construcción sin controles planificados caracterizan cada vez más el entorno urbano (Lavell, 1999, pp. 10–11).

3.5. Vulnerabilidad social

La vulnerabilidad social se manifiesta en diversos aspectos. En muchos países destacan los elevados niveles de pobreza por encima del promedio; la reducción gradual de la pobreza lograda durante los primeros siete años del decenio de 1990 se vio posteriormente detenida. Con pocas excepciones, los indicadores distributivos se han deteriorado. Los sectores medios han experimentado una disminución de sus ingresos o de su participación en el ingreso, de manera que no solo los pobres e indigentes se ven afectados por la volatilidad regional y las tendencias a la concentración del ingreso (Sojo, 2004, pp. 137–139).

Al analizar la relación entre género y pobreza en el Istmo Centroamericano, es posible identificar dos hechos estilizados. En primer lugar, se observa una alta concentración de mujeres en el sector informal, caracterizado por una incidencia elevada de pobreza y falta de protección social, especialmente en la categoría de trabajadores “por cuenta propia”. En segundo lugar, las

mujeres desempeñan un papel fundamental en la reducción de la incidencia de la pobreza (Sojo, 2004, pp. 140–155).

Los mercados de trabajo en la región latinoamericana y caribeña han experimentado un debilitamiento notable, evidenciado por el aumento del empleo asalariado no permanente, la creciente proporción de trabajadores sin seguridad social y la expansión de empleos de baja calidad. En este contexto, el escaso dinamismo del crecimiento económico genera poca creación de empleo, mientras que la expansión del sector informal refleja estrategias compensatorias de los hogares ante la disminución del empleo formal, la reducción de su calidad o las limitaciones de capital humano. La alta participación de mujeres en el sector informal indica la manera en que los hogares enfrentan las condiciones adversas del mercado laboral (Sojo, 2004, pp. 140–155).

3.6. Vulnerabilidad, un enfoque normativo

La unidad de análisis (individuo, hogar, grupo social) se define como vulnerable ante una amenaza específica, o es vulnerable a estar en una situación de pérdida, que puede ser de la salud, del ingreso, de las capacidades básicas, etc. (Alwang et al., 2001).

El análisis de la construcción de la vulnerabilidad se realiza en dos momentos del proceso. Por un lado, se consideran las condiciones previas que posee la unidad de análisis antes de enfrentarse a una situación de estrés, las cuales determinan su susceptibilidad a una pérdida específica. Por otro lado, se estudian las estrategias que la unidad de análisis desarrolla para enfrentar la situación una vez que ocurre, relacionadas con la capacidad de ajuste (Watts & Bohle, 1993; Fraser, 2003, p. 5).

Vulnerabilidad y salud mental de los migrantes

La migración en condiciones límite se convierte en un elemento central en la biografía de las personas debido a la tensión psicológica que genera, llegando a ser un factor de riesgo significativo para la salud mental. Si bien el análisis del estrés y el duelo es relevante en todo tipo de migración, resulta aún más crucial en contextos de migración extrema, como los observados en

los últimos tiempos. Para millones de personas, emigrar implica niveles de estrés tan intensos que pueden superar la capacidad de adaptación del ser humano (Loizate et al., 2017, p. 14).

Es importante destacar que, sin conocer las características concretas de cada individuo, no es posible evaluar con precisión el riesgo que la migración representa para su salud mental. Cada persona presenta diferencias únicas; por ello, es fundamental establecer criterios claros que identifiquen los factores que pueden incrementar las dificultades experimentadas durante el proceso migratorio (Loizate et al., 2017, p. 17).

Se entiende por vulnerabilidad en relación con la migración el conjunto de limitaciones o hándicaps que posee un sujeto al emigrar, los cuales constituyen un factor de riesgo para su salud mental. Esta vulnerabilidad se relaciona con la elaboración del duelo migratorio, las cargas emocionales que acompañan el abandono del hogar y el proceso de “cerrar la puerta” e iniciar la migración (Loizate et al., 2017, p. 17).

El concepto de vulnerabilidad social posee dos componentes explicativos. Por un lado, se refiere a la inseguridad e indefensión que experimentan comunidades, familias e individuos en sus condiciones de vida, como consecuencia del impacto provocado por eventos económicos o sociales de carácter traumático. Por otro lado, incluye el manejo de recursos y las estrategias que estas unidades sociales emplean para enfrentar los efectos de dichos eventos (Pizarro Hofer, 2001, p. 12).

Desde la perspectiva del actor social, resulta especialmente relevante el concepto de capital social como un activo fundamental para enfrentar situaciones de vulnerabilidad. Este concepto, central en la teoría de redes, alude al poder de agencia de los migrantes y de sus comunidades para organizar los procesos de migración e integración en los lugares de destino. Los lazos familiares, de amistad y comunitarios proveen al migrante de un apoyo significativo, incrementando sus posibilidades de éxito y reduciendo los riesgos y costos del desplazamiento (Castles, 2010).

Aunque la migración de tránsito por el corredor mexicano ha recibido atención mediática reciente, la literatura académica ha estudiado este fenómeno desde la década de 1980. En aquel período, los flujos migratorios procedentes de Centroamérica, que arribaban a México en busca de estatus de refugiados o con la intención de llegar a Estados Unidos para escapar de las guerras

civiles, captaron la atención de las autoridades mexicanas y marcaron la dirección de la política migratoria (González Arias & Aikin Araluce, 2015, p. 4).

A partir del año 2000, y desde las perspectivas de la sociología, la antropología, la economía y la ciencia política, la literatura académica ha abordado el fenómeno de la migración de tránsito desde múltiples ángulos. Entre estos se incluyen: el perfil del migrante y las estrategias de supervivencia durante el trayecto, las redes sociales de apoyo, las redes criminales que representan una amenaza, los grupos de apoyo, la discriminación o maltrato por parte de ciudadanos mexicanos, la violencia estructural de la que huyen, las violaciones a los derechos humanos y la política migratoria nacional o regional implementada por los gobiernos para regular el fenómeno (González Arias & Aikin Araluce, 2015, p. 4).

Perfil predominante y categoría de vulnerabilidad

González Arias y Aikin Araluce (2015) realizaron un estudio titulado *Migración de tránsito por la ruta del occidente de México: actores, riesgos y perfiles de vulnerabilidad*, en el cual observaron que el nivel de vulnerabilidad de los migrantes varía según factores como nacionalidad, experiencia previa de viaje, género y edad. En su investigación, describen categorías de vulnerabilidad y los perfiles de migrantes que predominan en cada una de ellas.

En la presente investigación, se toma en consideración la documentación citada, dado que se evalúa la situación de vulnerabilidad de las familias asentadas en los barrios estudiados. Por ello, resulta pertinente analizar el comportamiento de vulnerabilidad reportado en otros estudios.

Vulnerabilidad moderada

Un primer grupo identificado es el de vulnerabilidad moderada, compuesto por hombres y mujeres mexicanos que viajan a Estados Unidos de manera documentada y cuyos activos más importantes incluyen la nacionalidad mexicana y redes de apoyo consolidadas en Estados Unidos, en su país de origen y durante el viaje (González Arias & Aikin Araluce, 2015, p. 19).

Estas personas cuentan con varios familiares en Estados Unidos que les proporcionan recursos económicos y logísticos para pagar a un coyote, organizar el viaje de la manera menos

riesgosa posible y ser recibidos en el lugar de destino, en caso de que logren llegar. Aunque estas condiciones permiten mantener los riesgos relativamente bajos durante gran parte del viaje, persiste un riesgo significativo en el cruce fronterizo, y no están exentos de extorsiones o abusos por parte de la policía o de mafias locales en ciertos tramos del recorrido (González Arias & Aikin Araluce, 2015, p. 19).

Este grupo emplea estrategias de seguridad efectivas, como elegir formas de transporte más seguras, contratar a un coyote y hospedarse en hoteles, y mantiene buena comunicación con sus redes de apoyo mediante teléfono celular, Facebook y aplicaciones de mensajería instantánea como WhatsApp. Aunque el riesgo al cruzar la frontera es elevado, cuentan con mayores recursos para afrontarlo. En caso de deportación, sus familiares pueden subvencionar y organizar un segundo intento de cruce (González Arias & Aikin Araluce, 2015, p. 20).

Vulnerabilidad media:

Para aquellos migrantes que no cuentan con la nacionalidad mexicana, un activo importante es haber realizado el viaje previamente, contar con un oficio consolidado y haber vivido en Estados Unidos. Este grupo está conformado principalmente por hombres centroamericanos de entre 25 y 40 años, con escasos recursos y que han sido deportados de Estados Unidos (González y Aikin, 2015).

Al haber vivido y trabajado cierto tiempo en ese país, aunque de manera indocumentada, estos migrantes adquirieron experiencia laboral como carpinteros, obreros de fábrica, jornaleros, entre otros, y lograron crear algunas redes de apoyo (amigos, familiares, empleadores), consolidando una vida que fue interrumpida abruptamente y que ahora desean retomar a cualquier precio (González y Aikin, 2015).

Si bien a menudo no poseen grandes redes de apoyo en su país de origen (aunque sí familiares de escasos recursos que pueden depender de ellos), cuentan con ciertas redes en Estados Unidos que les brindan apoyo económico y logístico, aunque de manera limitada, para realizar el viaje o al menos ser recibidos al llegar. Tener un oficio consolidado en un mercado laboral

competitivo, como el estadounidense, les permite sobrevivir el viaje y obtener ingresos, ya sea en tránsito o en destino, a través de su trabajo (González & Aikin, 2015).

Gracias a su experiencia previa de tránsito por México, poseen información y pueden implementar múltiples estrategias de supervivencia. Sus posibilidades de llegar al destino final son menores que las del grupo de vulnerabilidad moderada, pero superiores a las de los grupos de vulnerabilidad alta y extrema (González Arias & Aikin Araluce, 2015).

Vulnerabilidad alta.

Los tipos de migrantes con mayor vulnerabilidad incluyen mujeres con muy pocos recursos, varones jóvenes entre 18 y 25 años, y migrantes de mediana edad, entre 40 y 57 años, muchos sin profesión y realizando el viaje por primera vez. En ocasiones, se encuentran menores de edad que viajan acompañados por adultos desde el lugar de origen. Este grupo se desplaza predominantemente en tren y de manera indocumentada; sin embargo, debido a su alta vulnerabilidad, en algunos casos utilizan autobuses en tramos cortos (González Arias & Aikin Araluce, 2015).

En este grupo, las redes de apoyo en el lugar de origen, en tránsito o en destino son muy escasas. Esta categoría se distingue del grupo de vulnerabilidad moderada por la falta de experiencia previa de viaje, la ausencia de un oficio consolidado y por el propio perfil del grupo (edad y sexo), el cual es menos favorable para enfrentar los riesgos de la migración (González y Aikin, 2015).

Como consecuencia, los migrantes clasificados en la categoría de vulnerabilidad alta poseen notablemente menos recursos para afrontar las adversidades del viaje. En Estados Unidos suelen tener pocas redes de apoyo, a veces ninguna, aunque ocasionalmente cuentan con algún familiar que les proporciona ayuda económica limitada. Muchas veces desconocen su destino final y dependen de las circunstancias durante el trayecto (González y Aikin, 2015).

Cabe destacar la escasa planificación del viaje en este grupo. Aunque utilizan algunas estrategias de supervivencia similares a las del grupo de vulnerabilidad moderada, su repertorio es más limitado debido a la falta de experiencia personal, la cual no suele ser compensada por redes de apoyo. En ciertos casos, como se observa en mujeres, el cuidado durante el viaje puede ser mayor, aunque no suficiente para reducir todos los riesgos (González y Aikin, 2015).

Vulnerabilidad extrema.

Si bien los grupos ubicados en vulnerabilidad alta enfrentan condiciones muy adversas, existen situaciones aún más críticas. La vulnerabilidad extrema comparte características con la alta, pero con circunstancias agravantes (González y Aikin, 2015).

El factor de género y edad sigue siendo determinante en esta categoría. En ella se encuentran migrantes con circunstancias personales especialmente desfavorables: menores de edad que viajan sin acompañamiento, mujeres embarazadas, jóvenes con hijos o menores a su cargo, y mujeres que han sufrido agresiones durante el tránsito (González y Aikin, 2015).

Estas condiciones personales desfavorables, sumadas al uso casi exclusivo de un medio de transporte especialmente peligroso (el tren), la falta de experiencia previa, la violencia social e intrafamiliar que frecuentemente enfrentan, la ausencia de oficio y la precariedad de redes de apoyo, hacen de este grupo el más vulnerable de todos (González y Aikin, 2015).

En este grupo, los migrantes cuentan con muy pocas redes de apoyo tanto en Estados Unidos como en su lugar de origen. La planificación del viaje es mínima y su repertorio de estrategias de supervivencia es limitado: pedir dinero, formar grupos durante el trayecto, ahorrar algo antes de salir o utilizar autobuses en tramos cortos del sur de México. Incluso las mujeres en esta categoría, a diferencia de las de vulnerabilidad alta, no implementan estrategias especiales para protegerse durante el tránsito. La información que manejan estos migrantes proviene principalmente del “boca a boca”, de otros migrantes o de albergues y casas de migrantes en México; no suelen recurrir a fuentes adicionales de información (González y Aikin, 2015).

La insatisfacción con los enfoques tradicionales de pobreza y sus métodos de medición ha impulsado los estudios de vulnerabilidad. Así, algunos especialistas señalan que el concepto de pobreza, al limitarse a expresar la insuficiencia de ingresos, resulta insuficiente para comprender la complejidad de la vida de los desamparados. En cambio, el enfoque de vulnerabilidad considera la indefensión, inseguridad, exposición a riesgos, shocks y estrés provocados por eventos socioeconómicos extremos, ofreciendo una visión integral de las condiciones de vida de los pobres y de los recursos y estrategias que las familias implementan para enfrentar estos impactos (Chambers, 1989).

Según Pizarro (2001), el acceso al empleo en sectores modernos y grandes empresas está restringido a personas con formación altamente calificada. Para el resto de la fuerza laboral, las oportunidades se limitan a ramas de baja productividad y a micro y pequeñas empresas, caracterizadas por bajos salarios y mayor precariedad. Esto evidencia un estrecho vínculo entre vulnerabilidad social y empleo, diferente al patrón de desarrollo industrializado.

Algunas estrategias familiares para mantener niveles de ingreso se centran en actividades informales y en el empleo de niños y adolescentes, quienes muchas veces abandonan el sistema educativo. Los gobiernos promueven políticas de educación y capacitación, aunque con resultados generalmente limitados (Pizarro, 2001).

La condición de vulnerabilidad del capital humano en América Latina refleja no solo características particulares del patrón de desarrollo, sino también el escaso aprovechamiento de los recursos humanos para mejorar la competitividad en mercados globales.

Una tercera dimensión de la vulnerabilidad social se manifiesta en el debilitamiento del capital físico del sector informal. La apertura externa y el nuevo patrón de desarrollo han provocado un crecimiento significativo del sector informal. Sin embargo, trabajadores por cuenta propia, artesanos, talleres, microempresas y unidades económicas solidarias ven debilitados sus activos productivos debido a un patrón de desarrollo que, al priorizar el ordenamiento macroeconómico, limita las políticas estatales de protección y subsidios (Pizarro, 2001).

3.7. Poblaciones rurales asentadas en sectores vulnerables de las ciudades

La vulnerabilidad implica que un individuo está más propenso a sufrir daño, pero también constituye una medida de las dificultades que enfrenta una sociedad para recuperarse de dicho daño. La vulnerabilidad, en cualquiera de sus expresiones, es socialmente construida. Aunque se manifiesta en condiciones de inseguridad, cada expresión es resultado de procesos sociales complejos, íntimamente relacionados con las modalidades de desarrollo o subdesarrollo histórico y actual de la sociedad bajo análisis (Lavell, 1999).

La población pobre o destituida tiende a ubicarse en zonas urbanas de menor valor, que son inherentemente más inseguras desde la perspectiva ambiental. El asentamiento en áreas propensas a inundaciones, pendientes inestables, sobre fallas geológicas o cerca de plantas industriales peligrosas se ha convertido en la norma. Esta vulnerabilidad se consolida cuando el Estado dota de servicios urbanos a quienes ocupan estas zonas de riesgo, formalizando lo que originalmente era informal (Lavell, 1999).

La vulnerabilidad frente a amenazas naturales, socio-naturales y tecnológicas constituye un riesgo constante en la vida cotidiana de la población pobre, cuya existencia está dominada por la lucha por la sobrevivencia, la salud, el empleo y la seguridad. La localización insegura se acompaña del uso de técnicas y materiales de construcción que no resisten ni siquiera amenazas menores, y mucho menos extremos de la naturaleza (Lavell, 1999).

En el contexto de la migración, “la migración, combinada con los profundos cambios económicos y sociodemográficos que han experimentado las familias rurales, ha modificado los escenarios, motivaciones y decisiones que toman los hombres y mujeres en sus grupos domésticos” (Arias, 2013, p. 14). Según, el estudio Migración interna en Nicaragua, existen diferencias significativas en el nivel educativo de los migrantes entre zonas urbanas y rurales. Los migrantes de origen rural presentan menor educación, siendo llamativo que los índices más bajos se registren entre los migrantes rurales-rurales, casi la mitad sin educación, y no entre los no migrantes rurales (Vivas Viachica, 2007).

Los niveles educativos más altos entre personas de origen rural se observan en migrantes del campo a la ciudad. Esto puede deberse a una selección en el origen (los emigrantes ya tenían mayor nivel educativo) o a un efecto de inserción en el destino (la migración permitió alcanzar niveles educativos superiores). La información disponible no permite validar cuál de estas hipótesis es correcta (Vivas Viachica, 2007).

Estudios sobre patrones de migración interna destacan que las personas migran por oportunidades de empleo informal en zonas urbanas. Modelos recientes han resaltado el papel de las asimetrías de información y de mercados incompletos de seguros y créditos en la explicación de los patrones de migración. Estos modelos incluyen un análisis detallado de la búsqueda de empleo, la migración por segunda vez y la migración de retorno, y enfatizan el impacto positivo de la migración en el desarrollo rural, especialmente a través de las remesas enviadas por los migrantes urbanos a sus comunidades de origen (Yamada, 2012).

En los estudios empíricos sobre migración interna, la mayoría de los economistas se han centrado en su dimensión laboral, tratando de medir las primas salariales de la decisión de migrar. Sin embargo, los hallazgos más comunes muestran un castigo de corto plazo en la etapa inicial de la migración y un perfil de ingresos más pronunciado durante el proceso de asimilación (Yamada, 2012).

Otras fuentes potenciales de mejoras en el bienestar, como el acceso a servicios públicos e infraestructura, han recibido menor atención en la literatura. Tradicionalmente, los determinantes de la migración se clasifican en factores de expulsión y atracción. Por un lado, los factores de expulsión comprenden todas las condiciones negativas en el lugar de origen bajos salarios, escasez de empleo, infraestructura deficiente, violencia e inseguridad que “empujan” a las personas a migrar (Yamada, 2012).

Por otro lado, los factores de atracción incluyen todas las condiciones positivas del posible destino mejores salarios, más oportunidades de trabajo, infraestructura adecuada, mayor seguridad que “atraen” a las personas a migrar (Yamada, 2012).

La población pobre o destituida tiende a asentarse en zonas urbanas de menor valor, que son inherentemente más inseguras desde la perspectiva ambiental. El establecimiento en áreas propensas a inundaciones, pendientes inestables, sobre fallas geológicas o cerca de plantas industriales peligrosas se ha convertido en la norma. Esta vulnerabilidad localizacional se consolida y se institucionaliza cuando el Estado proporciona servicios urbanos a los habitantes de zonas de riesgo, formalizando lo que originalmente era informal (Lavell, 1999).

La vulnerabilidad de la población pobre frente a amenazas naturales, socio-naturales y tecnológicas representa un riesgo adicional en su vida cotidiana, caracterizada por la lucha por la sobrevivencia, la salud, el empleo y la seguridad. La localización insegura se combina necesariamente con el uso de técnicas y materiales de construcción que no resistirían ni siquiera amenazas menores, y mucho menos fenómenos extremos de la naturaleza (Lavell, 1999).

En este contexto, “la migración, combinada con los profundos cambios económicos y sociodemográficos que han experimentado las familias rurales, ha modificado los escenarios, motivaciones y decisiones que toman los hombres y mujeres en sus grupos domésticos” (Arias, 2013, p. 14).

Según la investigación presentada en Migración interna en Nicaragua (Vivas, 2007), existen diferencias significativas en el nivel educativo de los migrantes de toda la vida entre zonas urbanas y rurales, según el tipo de desplazamiento. Como era de esperarse, los migrantes de origen rural presentan niveles educativos más bajos, siendo notable que los índices más bajos se registran entre los migrantes rurales-rurales (casi la mitad sin educación) y no entre los no migrantes rurales (Vivas, 2007).

Los niveles educativos más altos entre las personas de origen rural (incluyendo a los no migrantes) se observan principalmente entre los migrantes del campo a la ciudad. Esto puede deberse a una selección en el origen, es decir, que al emigrar del campo ya contaban con un mayor nivel educativo o con una trayectoria educativa más consolidada, o bien a un efecto de inserción en el lugar de destino, donde la emigración permitió alcanzar niveles educativos superiores. La información disponible no permite distinguir cuál de estas hipótesis es más precisa (Vivas, 2007).

De acuerdo con estudios sobre patrones de migración interna, las personas migran en busca de oportunidades de empleo informal en zonas urbanas. Modelos recientes han resaltado el papel de las asimetrías de información y de los mercados incompletos de seguros y créditos en la explicación de los patrones de migración. Estos modelos incluyen un análisis detallado del proceso de búsqueda de empleo, considerando situaciones como la migración por segunda vez o la migración de retorno, y destacan el impacto positivo de la migración en el desarrollo rural a través de las remesas enviadas por migrantes urbanos a sus comunidades de origen (Yamada, 2012).

En cuanto a los estudios empíricos sobre migración interna, la mayoría de los economistas se ha centrado en su dimensión laboral, tratando de medir las primas salariales asociadas a la decisión de migrar. Sin embargo, el hallazgo más frecuente indica un castigo de corto plazo durante la primera etapa de la migración y un perfil de ingresos más favorable a medida que los migrantes se asimilan en el destino (Yamada, 2012).

Otras fuentes potenciales de mejora en el bienestar de los migrantes, como el acceso a servicios públicos e infraestructura, han recibido menor atención en la literatura. Tradicionalmente, los determinantes de la migración se clasifican en factores de expulsión y factores de atracción. Los factores de expulsión incluyen todas las condiciones negativas del lugar de origen (como bajos salarios, escasez de empleo, deficiente infraestructura económica y social, violencia e inseguridad) que “empujan” a las personas a migrar (Yamada, 2012).

Por su parte, los factores de atracción comprenden las condiciones positivas del lugar de destino, tales como mejores salarios, mayores oportunidades de trabajo, infraestructura suficiente y mayor seguridad, que “atraen” a las personas a migrar (Yamada, 2012).

3.8. Estrategias para disminuir la migración rural

Los patrones de ocupación de la tierra han demostrado que los procesos de poblamiento de la ciudad se han configurado en grandes tensiones sociales entre la alcaldía, los pobladores y los nuevos migrantes que buscan un espacio donde construir sus viviendas. A medida que se han

ocupado los territorios más estratégicos en las diversas zonas de la ciudad, los nuevos migrantes se han apropiado de espacios cada vez más difíciles de acceder (Parra, 2022).

Como señala Parra (2022), “los seres humanos son seres geográficos, que transforman los espacios físicos, pero a su vez también son transformados por dichos espacios, puesto que deben asumir nuevas formas de convivir con la tierra poniendo en juego las dinámicas urbano-rurales” (p. 80).

En algunos casos, los habitantes asentados en estos barrios presentan situaciones de alto riesgo debido a las características de los terrenos ocupados. Una de estas limitantes es la topografía, que presenta pendientes muy pronunciadas y dificulta el acceso de las familias a servicios básicos. Otra restricción es que las familias no poseen títulos de propiedad en derechos reales; algunas logran únicamente un documento posesorio de la vivienda.

Por razones de seguridad, estas familias no pueden beneficiarse de los procesos de legalización barrial, y, por ende, no se registran en los censos catastrales necesarios para la planificación de políticas públicas. La oficialización de algunas viviendas queda a medio camino: algunas pueden acceder a servicios públicos y pagar impuestos, pero no se encuentran cubiertas por la administración municipal para la ejecución de proyectos de intervención barrial (Parra, 2022).

En la mayoría de los casos, la administración municipal ofrece alternativas para lidiar con los incidentes derivados de las afectaciones catastrales, como la reubicación o, en casos mínimos, la adecuación de las viviendas. Sin embargo, la mayoría de los pobladores deciden permanecer en sus casas, por temor a no tener garantías institucionales o por el arraigo que sienten hacia el territorio y la comunidad (Parra, 2022).

Otro desafío es formular opciones para el heterogéneo sector campesino, compuesto por pequeños agricultores y familias rurales con poca o ninguna tierra, que corren el riesgo de perder toda condición de productores o de incrementar la magnitud y profundidad de la pobreza rural y urbana si no logran integrarse en procesos que mejoren las oportunidades de empleo de su fuerza de trabajo. Esto requiere políticas diferenciadas según el tipo de unidad familiar, basadas en

tipologías de productores que permitan reflejar dicha heterogeneidad y ser funcionales al diseño e implementación de políticas públicas. La funcionalidad implica que los criterios de clasificación incluyan elementos relativos a las formas de inserción de estas unidades en la economía y que el número de categorías no supere la capacidad de gestión del aparato público (Schejtman, 1999).

A título de ejemplo, mencionaremos los obstáculos que enfrentan los pequeños productores con recursos potenciales para explotar cultivos de mayor valor:

Crédito: Mientras los granos básicos pueden ser cultivados con una densidad de insumos concordante con los recursos financieros de la familia campesina, los cultivos comerciales exigen casi siempre un gasto en insumos e incluso en mano de obra adicional que excede por mucho las disponibilidades de la unidad y constituye una barrera formidable para pasar a rubros de mayor valor, aun si la actividad a que se habrían dedicado hubiese podido justificar con creces el crédito requerido.

El desarrollo humano se concibe como un proceso orientado a ampliar las oportunidades de las personas a lo largo de su vida. Entre estas oportunidades, destacan tres esenciales: disfrutar de una vida larga y saludable, acceder a la educación y contar con los recursos necesarios para mantener un nivel de vida digno. La ausencia de estas oportunidades básicas limita el acceso a muchas otras alternativas que podrían contribuir al bienestar integral de los individuos (Salazar y García, 2014).

La acumulación, el mercado y todas las transacciones financieras y económicas deben de seguir un fin que según Sen y el Programa de las Naciones Unidas para el Desarrollo (PNUD) es el propio ser humano y sus necesidades, es su bienestar tanto físico, emocional o de cualquier otro orden.

La carencia de oportunidades de acceso a los servicios de salud puede ser traducida como una inequidad en lo referente a la salud de los grupos excluidos y discriminados siendo que la Organización Mundial de la Salud entiende por inequidades las desigualdades evitables en materia de salud entre grupos de población en un mismo país o entre países. Las condiciones sociales y económicas y los efectos que esto produce en la vida de la población determinan el riesgo de enfermarse y las medidas que se toman para evitarlo.

Por último, Amartya Sen (1999) sostiene que, al conceptualizar la pobreza, es fundamental reconocer que esta constituye una característica de los pobres como grupo social. Sen define la pobreza a partir del enfoque de capacidades, es decir, lo que las personas pueden hacer y ser, considerando que la pobreza consiste en la ausencia de capacidades básicas que permitan a cualquier individuo participar plenamente en la sociedad. Según Sen, la pobreza no se limita a la falta de bienestar, riqueza o ingresos, sino que se relaciona con la carencia de capacidades esenciales que impiden a las personas llevar una vida digna. Esta carencia se puede ubicar en distintos niveles, determinando situaciones de pobreza moderada o extrema, dependiendo de cuán profunda sea la brecha entre las capacidades disponibles y las necesarias para vivir dignamente.

Según Salazar y García (2014), exponen que:

Para el Dr. César Gattini, entre los determinantes sociales más relevantes en salud se encuentran: el ingreso económico, el empleo, la pobreza, la educación, las condiciones de vivienda, el acceso a agua y saneamiento básico, la ruralidad, así como algunas condiciones étnicas, culturales y de migración. El autor señala que este conjunto de factores suele estar interrelacionado y se concentra en grupos de población que presentan privación de condiciones de vida saludables, siendo más vulnerables y excluidos, con menor acceso a los servicios de salud (p. 15).

En la dimensión de género, es importante destacar que, desde hace varios años, la autonomía y el empoderamiento económico de las mujeres se han posicionado en la agenda internacional y regional de desarrollo como asuntos prioritarios.

En la región, la Conferencia Regional sobre la Mujer de América Latina y el Caribe, celebrada en Quito (2007), Brasilia (2010) y Santiago de Chile (2020), aprobó una serie de consensos mediante los cuales los gobiernos participantes se comprometieron a implementar acciones orientadas a alcanzar la igualdad de género, con especial énfasis en la autonomía y el empoderamiento económico de las mujeres. Asimismo, los países reafirmaron su compromiso con tratados, instrumentos y resoluciones internacionales en materia de igualdad de género, empoderamiento y progreso de las mujeres, incluyendo diversos convenios de la Organización Internacional del Trabajo (OIT). En este marco, se establecieron acuerdos regionales para fomentar

la participación laboral de las mujeres en áreas de CTIM (Ciencia, Tecnología, Ingeniería y Matemática), así como para reducir la brecha salarial (Castilleja et al., 2022).

Además, los países se comprometieron a implementar políticas anticíclicas frente a las desigualdades de género, con el objetivo de mitigar los efectos de las crisis y recesiones económicas sobre la vida de las mujeres, e integrar la perspectiva de género en las políticas nacionales de adaptación al cambio climático, reconociendo sus impactos diferenciados en mujeres, adolescentes y niñas (Castilleja et al., 2022).

En el contexto nacional, el Gobierno de Reconciliación y Unidad Nacional (2021), mediante el Plan Nacional de Lucha contra la Pobreza y para el Desarrollo Humano 2022-2026, establece políticas, estrategias y acciones transformadoras que consolidan la ruta de crecimiento económico, la defensa y restitución de los derechos de las familias nicaragüenses, con énfasis en la reducción de la pobreza y las desigualdades.

IV. MATERIALES Y MÉTODOS

4.1. Ubicación del estudio

El municipio de Jinotega estudiado está ubicado entre las coordenadas $13^{\circ}06'16''N$ $86^{\circ}00'07''W$ y $13^{\circ}04'32''N$ $85^{\circ}59'45''W$

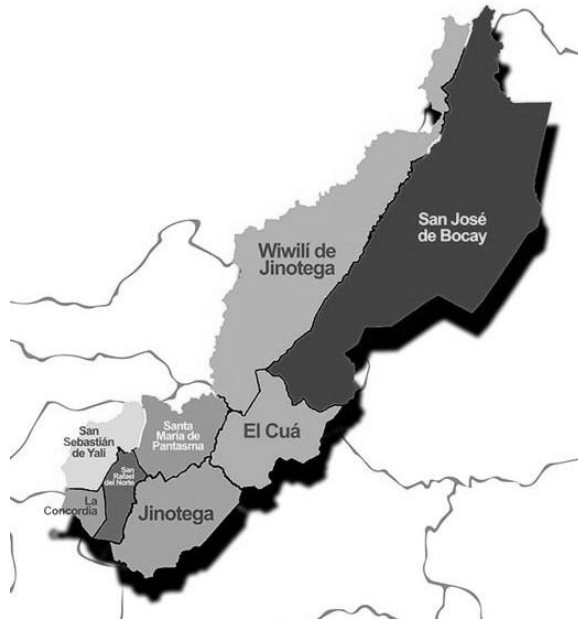


Figura 1. Mapa de Jinotega

Fuente: Tomado de <https://www.mapanicaragua.com/jinotega/>

El municipio de Jinotega está a una altura de 1,004 m.s.n.m. (anexo 1); cuyos límites geográficos son: norte con el municipio de Santa María de Pantasma, sur con el municipio de Sébaco y Matagalpa, al este con el Tuma La Dalia y al oeste con el municipio de San Rafael del Norte. Jinotega está ubicada a 142 kilómetros de la capital Managua. En los barrios de estudio existe una población según el Anuario Estadístico 2022 de INIDE de 7,200 personas, de las cuales 3,888 son mujeres, es decir, es decir el 54% corresponde al género femenino.

Los barrios estudiados se ubican en las siguientes coordenadas: Carlos Rizo $13^{\circ}06'00''N$ $85^{\circ}59'31''W$, Villa Valencia $13^{\circ}06'12''N$ $86^{\circ}00'02''W$, Villa Norte $13^{\circ}06'22''N$ $86^{\circ}00'37''W$ y Germán Pomares $13^{\circ}05'50''N$ $86^{\circ}00'13''W$.

4.2. Diseño metodológico

El enfoque metodológico del estudio es de tipo mixto (cuantitativo y cualitativo), ya que se recopilaron datos a través de las herramientas de análisis documental, encuestas, entrevistas y grupo focal. Se diseñaron los instrumentos antes mencionados; en el caso de las encuestas y entrevistas, se aplicó a actores e instituciones claves, así como a los 40 miembros de las familias de estudio. Para el desarrollo de los grupos focales, se elaboró diseños metodológicos para cada sesión.

El diseño metodológico de la investigación es de tipo no experimental, con un enfoque descriptivo y transversal, debido a que el fenómeno de la migración en los barrios periféricos de Jinotega fue analizado mediante enfoques cualitativos y cuantitativos, lo que permitió comprender con mayor precisión sus causas, sus efectos positivos y negativos en las familias, así como las posibles alternativas para mitigar este fenómeno. Esta integración metodológica responde a lo planteado por Sampieri (2014), quien destaca la complementariedad entre los enfoques cuantitativo y cualitativo en los estudios de carácter social.

La investigación se considera de carácter transversal ya que hay una vinculación directa entre las variables, evidenciándose procesos correlacionales que buscan la identificación de las causas y consecuencias de la migración y los mecanismos de mitigación de esta en un periodo de tiempo determinado. Para la recolección de la información, se diseñaron instrumentos de recolección de datos: entrevistas estructuras, semi estructuradas, encuestas y diseños metodológicos para el desarrollo de los grupos focales.

4.3. Variables evaluadas

Las variables a evaluadas en la investigación dieron salida a la hipótesis planteada; y, por ende, a los objetivos.

- a. **Migración rural:** Esta variable consta de subvariables como las causas externas e internas de la migración rural hacia barrios periféricos y las consecuencias socioculturales de las familias migrantes. Por ello fue necesario recopilar información de las familias, instituciones garantes de derecho y organizaciones aliadas.

- b. Vulnerabilidad:** Variable que pretende identificar los factores de riesgos a los que las familias están expuestas al migrar a barrios carentes de los principales servicios básicos, al igual se identifican los integrantes de las familias más vulnerables a los riesgos. Para poder profundizar en este aspecto se trabajó con grupos focales de la muestra representativa, involucrando a hombres y mujeres para conocer su percepción en relación a los factores de riesgos, también se identificó información clave en las encuestas realizadas a las familias.
- c. Estrategias:** Por último, se valoran posibles acciones dirigidas a las zonas rurales que podrían estar contribuyendo a la disminución de la migración rural. Para ello fue necesario información de actores claves y garantes de derechos para conocer su opinión y posibles proyectos encaminados a este fin.

4.4. Universo y muestra de investigación.

Universo de investigación: La población total o universo de investigación estudiada es de “7,200 personas, para un subtotal por barrio de: German Pomares, 1,632 personas, barrio Villa Valencia 1953, barrio Carlos Rizo 2,110 personas y barrio Villa Norte 1,505 personas.” (Alcaldía municipal de Jinotega, S. F).

Cuadro 1. Población total, Universo y muestra de investigación.

No	Descripción de los barrios investigados	Total, de población	Total, de familias	Total, de migrante en las familias durante el periodo investigado	Universo de investigación	Muestra de investigación
1	Villa Valencia	1,953	390	45	75	10
2	Villa Norte	1,505	301	60	80	10

3	Germán Pomares	1,632	326	60	85	10
4	Carlos Rizo	2,110	422	80	110	10
	Totales	7,200	1,439	245	350	40

El cuadro expone la distribución de la población total, el universo de estudio y la muestra seleccionada en los barrios Villa Valencia, Villa Norte, Germán Pomares y Carlos Rizo. Esta información permite caracterizar la estructura demográfica del territorio analizado y sustentar la pertinencia del proceso de muestreo.

En conjunto, los cuatro barrios registran una población aproximada de 7,200 habitantes, con cifras relativamente equilibradas entre los sectores (entre 1,505 y 2,110 habitantes). Esto indica que se trata de comunidades de tamaño medio y con condiciones demográficas comparables, especialmente en términos de densidad poblacional.

Asimismo, se identifican 1,439 familias, lo que sugiere un promedio de 4 a 5 miembros por hogar, coherente con los patrones familiares propios de zonas urbanas y periurbanas de Nicaragua.

Se contabilizan 245 personas migrantes distribuidas en 40 familias. Aunque este valor representa únicamente el 3.4% de la población total, su relevancia radica en el análisis cualitativo y sociofamiliar, más que en la proporción global. En estudios de migración particularmente en contextos rurales y periurbanos los porcentajes agregados suelen ser bajos; sin embargo, las implicaciones sociales sobre los hogares son altamente significativas. Entre los efectos más frecuentes destacan:

- Cambios sustanciales en la economía familiar
- Reconfiguración de la dinámica y organización del hogar
- Transformaciones en la interacción y cohesión comunitaria
- Mayor dependencia de remesas como fuente principal de ingresos
- Incremento de riesgos sociales para niños, adolescentes y mujeres que permanecen en el hogar

El hecho de que 40 familias concentren la totalidad de personas migrantes revela un nivel importante de vulnerabilidad. Si bien los 245 migrantes equivalen al 3.4% de la población total, representan en promedio 6 migrantes por familia afectada. Esto indica que, más que casos aislados con uno o dos migrantes, se trata de núcleos familiares con múltiples miembros involucrados en procesos migratorios, intensificando el impacto social y económico en estos hogares.

Muestra: La muestra de investigación es de tipo no probabilística

En consecuencia, se aplicó una muestra no probabilística por conveniencia, ya que se seleccionaron los elementos convenientes para la investigación. Así lo reafirma Velasco y Martínez (2027), considerando que:

Un método de muestreo no probabilístico consiste en seleccionar a los elementos que son convenientes para la investigación para la muestra, dicha conveniencia se produce ya que el investigador se le resulta más sencillo de examinar a los sujetos ya sea por proximidad geográfica. Se caracteriza por el esfuerzo de obtener muestras que sean representativas mediante la inclusión en la muestra de grupos típicos. Esta técnica es una de las más económicas y de menor tiempo, puesto que no se necesita de mucho esfuerzo o la utilización de algún método para realizar la selección de los elementos de la muestra, la sección se realiza a criterio del investigador. (Velasco y Martínez, 2017, p. 10).

Cuadro 2. Tamaño de la muestra por barrio, sexo y número de sujetos por técnicas aplicadas.

Barrios	Muestra poblacional por sexo y número de personas por barrio				Técnicas aplicadas por barrio	
	Número de personas sexo		Técnica aplicada por sexo y barrio		Encuestas	Grupos focales
	Hombre	Mujer				
Carlos Rizo	6	14	10	10	20	

Villa	4	12	10	6	16
Valencia					
Villa Norte	5	12	10	7	17
Germán	4	13	10	7	17
Pomares					
Total	19	51	40	30	

Fuente: Propia

Los sujetos abordados dentro del proceso de investigación, fue de 95 personas. A continuación, se detalla la cantidad y categorización de los sujetos investigados:

La muestra de la investigación estuvo conformada por 40 familias, a quienes se les aplicaron las técnicas de recolección de levantamiento de datos como: encuestas y grupos focales, con el propósito de fortalecer la triangulación de los datos obtenidos. Asimismo, se aplicó la técnica de la entrevista a 25 personas expertas en tema vinculado a la migración, quienes aportaron información relevante, contribuyendo al análisis integral del fenómeno de estudio. Ver cuadro 3.

La aplicación de las técnicas fue aplicada de la siguiente manera: en el caso de la encuesta se aplicó a 40 personas miembros o integrantes de un núcleo familiar considerado parte de la muestra de investigación, predominando la participación femenina (72% mujeres y 28% hombres). Los sujetos encuestados presentaron experiencia migratoria, estas realidades fueron trascurrida durante las etapas de niñez, adolescencia y juventud.

En el desarrollo de los grupos focales participaron 30 personas que, de igual manera, eran miembros de las familias que integraron la muestra de estudio. Con relación a la aplicación de esta técnica grupal, se desarrollaron dos grupos focales para mejor manejo y control de los grupos informantes, esto con el fin de extraer información detallada, clara y precisa sobre el tema de abordaje, para lograrlo se elaboró una metodología ajustada al tema y a la población o grupos de interés, entre ellos mujeres madres solteras, hombres jefes de hogar y adolescentes de 14 a 17 años de edad. *Ver anexo 1.*

Cuadro 3. Número de expertos en el tema consultados a través de la técnica de entrevista semiestructurada.

Institución	Hombre	Mujer	Total
Alcaldía municipal	1	3	4
Visión Mundial	1	2	3
Fondo Social de Emergencia FISE	1	2	3
Ingeniería Para el Desarrollo Humano ONGAWA	3	2	5
Ministerio de la Familia	2	3	5
Aldeas Infantiles SOS	3	2	5
Total	11	14	25

Fuente: Propia

El análisis de 25 entrevistas en las cuales participaron ocho instituciones, se realiza siguiendo la técnica de análisis de contenido; de cada una de las entrevistas se generó un audio, el cual fue transcrito a formato Word; luego se revisan y analizan los documentos tipo texto de las transcripciones y se seleccionan fragmentos de estas, que dieran cuenta de cada una de las categorías definidas en la investigación y de las preguntas o intervenciones realizadas por el entrevistador; en este proceso, se fueron creando categorías a los cuales se asociaban los fragmentos extraídos de la transcripción. Estas categorías corresponden a palabras y/o frases cortas de interés para la investigación y las que iban surgiendo de la entrevista respondiendo a los objetivos de la investigación.

Las instituciones seleccionadas para aplicar a la entrevista fueron Aldeas Infantiles SOS, Asociación para el Desarrollo Eco-Sostenible (ADES), Word Visión, Ingeniería para el Desarrollo Humano (ONGAWA), Alcaldía Municipal de Jinotega Y Fondo de Inversión Social de Emergencia (FISE).

Estos instrumentos fueron aplicados en un tiempo estimado de 4 meses, partiendo del mes de marzo al mes de junio 2024. Para la aplicación de este instrumento fue necesario un tiempo estimado de 8 días para el traslado a los barrios, hablar con las familias y explicar el motivo de la

información requerida. Con la información estudiada y los instrumentos aplicados fue suficiente para plasmar fundamentos claros y concretos sobre el tema.

- Criterios que permitieron definir la muestra de familias estudiadas y los sujetos claves.

a. Familias estudiadas:

1. Familias que se caracterizaron por poseer al menos un miembro en situación de migración al momento que se realizó el estudio.
2. Familias asentadas en los barrios German Pomares, Carlos Riza, Villa Valencia y Vila Norte provenientes de áreas rurales.
3. Familias monoparentales (lideradas únicamente por mujeres o por hombres).
4. Familias que al momento de la investigación poseen bajo su tutela niños y adolescentes, hijos de familiares migrantes.
5. Jóvenes y adolescentes integrantes de familias de barrios estudiados procedentes de familias con miembros migrantes.

b. Actores claves expertos en temas sociales que formaron parte de la muestra investigada:

- a. Integrantes de organizaciones trabajando en instituciones vinculadas a temas de niñez.
- b. Funcionarios del estado (Alcaldía municipal, Ministerio de la familia, FISE).
- c. Líderes políticos de barrios estudiados.
- d. Líderes religiosos.

4.5. Descripción del proceso metodológico de la investigación realizada

La investigación se realizó en tres grandes fases que a continuación se describen:

a. Fase I. Momento proyectivo o construcción del protocolo de investigación.

Este momento de la investigación se logró a través de lo siguiente:

- La definición del planteamiento del problema de investigación. En esta parte inicial del proceso de investigación se trabajó el tema, objetivo de la investigación, definición de las variables y subvariables de investigación.
- La construcción del marco teórico, mismo que permitió darle soporte teórico al proceso de investigación.

- Determinación del tipo, diseño y enfoque metodológico de investigación (cualitativa-cuantitativa).
- Selección del universo y el tamaño de la muestra de investigación:
 - a. Actores claves expertos en temas sociales: integrantes de organizaciones trabajando en instituciones vinculadas a temas de niñez; funcionarios del estado (Alcaldía municipal, Ministerio de la familia, FISE); líderes políticos de barrios y líderes religiosos.
 - b. 70 familias estudiadas (40 encuestadas y 30 en grupos focales).
 - c. Identificación de los criterios que permitieron definir la muestra de investigación: familias asentadas en los barrios German Pomares, Carlos Riza, Villa Valencia y Vila Norte provenientes de áreas rurales, familias con al menos un miembro en situación de migración al momento que se realizó el estudio, jóvenes y adolescentes de los barrios estudiados que procedentes de familias con miembros migrantes.
- Determinación de las herramientas como: entrevistas centradas en el problema, encuestas y grupos focales.
- Elaboración, validación de los instrumentos para el levantamiento de los datos de campo.
- Declaración del proceso de análisis de los datos y elaboración del documento final.
- Presentación de la propuesta del presupuesto de investigación.
- Inscripción del protocolo de investigación.

b. Fase II. Levantamiento o recolección de datos.

Aplicación de instrumentos aplicados por herramienta: entrevistas: 25 expertos de instituciones, encuestas: 40 a igual número de familias y Grupos Focales: 30 personas familiares de migrantes en dos grupos y momentos diferente.

c. Fase III. Síntesis y análisis de datos.

Análisis estadístico de frecuencias en Microsoft Excel.

Elaboración de citas de lo investigado.

Triangulación de contenido y sujetos investigados.

Triangulación de resultados obtenidos de las técnicas.

Elaboración de cuadros y gráficas.

Redacción y elaboración de informe de resultados. *Ver esquema gráfico en anexos.*

4.6. Análisis de datos

La investigación planteada es de carácter descriptivo, dado que su propósito principal es describir y analizar las realidades del fenómeno migratorio sin intervenir ni modificar las variables estudiadas. Este enfoque permite identificar patrones, características y tendencias presentes en los movimientos migratorios, así como comprender sus implicaciones sociales, económicas y culturales.

Para la recolección de información se utilizaron técnicas estructuradas, que garantizaron la sistematización y organización de los datos. Entre estas técnicas se incluyeron cuestionarios, entrevistas y revisión documental, los cuales fueron procesados y analizados mediante herramientas digitales, específicamente Microsoft Word y Excel, que facilitaron la organización, tabulación y presentación de los resultados. Este procedimiento permitió asegurar la fiabilidad y coherencia de los datos, así como una adecuada interpretación del fenómeno migratorio en los contextos estudiados.

4.7. Materiales y equipos

Para el desarrollo de esta investigación fue necesario la investigación y lectura de trabajos similares, aunque en el país hay pocos estudios en relación a este tema, se investigaron estudios regionales y de Latinoamérica para el análisis y posibles similitudes en los comportamientos y percepciones. Se diseñaron entrevistas estructuras, semi estructuradas, encuestas y diseños metodológicos para el desarrollo de los grupos focales.

Se imprimieron 40 encuestas para su aplicación, 25 entrevistas estructuradas y semi estructuradas, se elaboraron dos diseños metodológicos para el desarrollo de dos grupos focales (cada grupo focal compuesto por 15 personas desagregadas por edad). Para el levantamiento de la información, se utilizó una computadora para la redacción y procesamiento de la investigación.

V. RESULTADOS Y DISCUSIÓN

5.1. Las causas internas y externas del porqué las familias rurales migran a la ciudad de Jinotega

5.1.1. Descripción de la población estudiada

El departamento de Jinotega cuenta con una población total de 499,289 habitantes, y está compuesto por ocho municipios: Wiwilí de Jinotega con 78,488 El Cuá con 62,160, San José de Bocay con una población de 76,907, Santa María de Pantasma con 57,779 de población, San Rafael del Norte con 23,919, San Sebastián de Yalí con una población de 39,563 habitantes, La Concordia con 7,445 de pobladores y Jinotega que a la vez es la cabecera departamental con una población de 153,028. (Anuario estadístico, 2022).

En lo particular la población de los barrios estudiados es de 7,200 habitantes ubicados en 4 barrios de la ciudad de Jinotega.

El informe sobre la Caracterización Sociodemográfica del departamento de Jinotega a partir de los resultados del VII Censo de Población y IV de Vivienda, 2005, publicado por el Instituto Nacional de Información de Desarrollo (INIDE) brindó un panorama de las características socioeconómicas, demográficas y culturales de la población de este departamento.

Cuadro 4. Población según municipio (Censo de 1995 y 2005).

Municipio	Censo 1995		Censo 2005			Orden de Primacia 2005	Tasa de Crecimiento 1995–2005 (%)	Superficie (km ²)	Densidad Poblacional 2005 (Hab./km ²)
	Población	%	Orden de Primacia	Población 2005	% 2005				
La República	4,357,099			5,142,098			120,339.57		
Jinotega	244,022	100		331,335	100		9,222.40		42.7
Jinotega	77,222	31.6	1	99,882	30.1	1	880.34		113.5
Wiwilí de Jinotega	38,074	15.6	2	57,485	17.4	2	2,370.08		24.3
El Cuá	31,867	13.1	3	43,305	13.1	3	638.91		67.8

Municipio	Censo 1995		Orden de Primacía	Censo 2005		Orden de Primacía 2005	Tasa de Crecimiento 1995-2005 (%)	Superficie (km ²)	Densidad Poblacional 2005 (Hab./km ²)
	Población	%		Población 2005	% 2005				
Santa María de Pantasma	29,735	12.2	4	37,560	11.4	5	2.4	539.95	69.6
San José de Bocay	25,742	10.5	5	42,179	12.7	4	4.8	3,990.40	10.6
San Sebastián de Yalí	20,277	8.3	6	28,979	8.7	6	3.6	400.86	72.3
San Rafael del Norte	14,086	5.8	7	17,738	5.4	7	2.3	232.84	76.2
La Concordia	7,019	2.9	8	6,486	2.0	8	-0.9	151.02	42.9

INETER: Municipios creados después de 1995.

INETER: 2006. Las superficies no incluyen lagos y lagunas.

Según el Cuadro 2., los municipios que mantienen su orden de primicia, por su cantidad de habitantes, sigue siendo Jinotega el del primer lugar a pesar de su leve disminución porcentual, de 31.6 % en 1995 a 30.0 % en 2005; Wiwilí de Jinotega ocupa el segundo lugar, con un ligero aumento de 1.7 en el porcentaje.

El municipio del Cuá ocupa el tercer lugar y mantiene su peso porcentual en ambos censos (13.1%). El municipio de Santa María de Pantasma disminuye su peso poblacional en el departamento y pasa del cuarto al quinto lugar en volumen poblacional, siendo desplazado por San José de Bocay. Los tres municipios restantes no presentan variación en el orden de primicia si se comparan con la población que ocupaban en el censo de 1995. El recién creado municipio de San José de Bocay (base de datos del censo 1995 actualizado a la delimitación de este municipio), aumentó en dos puntos porcentuales su peso poblacional. A continuación, se comparte la tabla de donde fueron extraídos los datos estadísticos.

La concentración de la población en el territorio es muy heterogénea, es decir, que hay municipios donde su concentración poblacional es mayor en relación con otros e incluso que el

valor departamental como es el caso del municipio de Jinotega donde su densidad poblacional es tres veces mayor a la departamental (112.9 habitantes por km²), seguido por San Rafael del Norte (76.4 habitantes por km²) que es uno de los municipios más pequeños. Los municipios como El Cuá, Santa María de Pantasma y San Sebastián de Yalí tiene una densidad poblacional que ronda entre 68.0 y 67.3 habitantes por km². Wiwilí de Jinotega y San José de Bocay, dos de los municipios con mayor extensión territorial presentan la menor densidad poblacional (24.3 y 10.5 habitante por km² respectivamente). La Concordia es el municipio más pequeño de Jinotega sin embargo la densidad poblacional en este municipio (42.9 habitante por km²) supera a la departamental.

5.1.2. Sexo de los encuestados

La Figura 1 presenta la distribución por sexo de los individuos encuestados en el estudio, revelando una marcada predominancia de mujeres. Específicamente, el 28% de los participantes fueron hombres, mientras que el 72% restante correspondió a mujeres. Esta disparidad de género sugiere que el flujo migratorio hacia el municipio de Jinotega (cabecera departamental), proveniente de los diferentes municipios que conforman el departamento bajo estudio, está predominantemente impulsado por la población femenina.

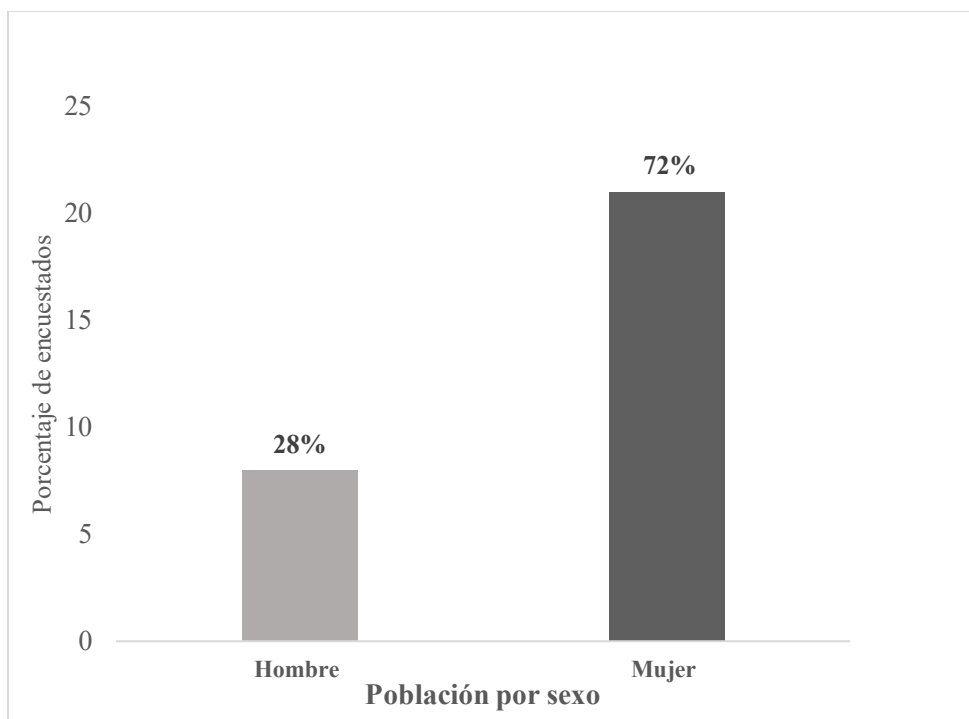


Figura 2. Distribución por sexo de la población encuestada

La "feminización de la migración" es un fenómeno global creciente, donde las mujeres asumen un rol más activo y protagónico en las decisiones migratorias, no solo como dependientes sino como principales proveedoras o en búsqueda de autonomía económica.

5.1.3. Ciudad de origen de los migrantes al municipio de Jinotega

Es importante observar el proceso que ha venido experimentando el departamento de Jinotega, los avances de urbanización de los municipios del departamento son un indicador de desarrollo y evolución de la población. Según el censo de 2005 indica que el 21.4 % de la población de Jinotega (71 000 habitante) vive en el área urbana y el 78.6 % de esta población vive en el área rural (260 335 habitantes). La población jinotegana sigue siendo mayoritariamente de la zona rural. El área urbana del departamento está conformada en un 53 % de mujeres y un 47 % de hombres, este comportamiento es distinto en el área rural ya que el 52 % de los habitantes son hombres y un 48 % son mujeres. La mayor cantidad de habitantes en la zona rural se encuentra en los municipios de Jinotega, Wiwilí de Jinotega, El Cuá y San José de Bocay (con una representación del 22%,

20%, 15% y 15% respectivamente). Se proporciona la tabla resumida de población por área de residencia.

Cuadro 5. Población por área de residencia, según sexo y municipio, censo 2005.

Sexo y Municipio	CENSO 2005					
	TOTAL		URBANO		RURAL	
	Hombre	Mujer	Hombre	Mujer	Hombre	Mujer
Wiwilí de Jinotega	29,421	28,064	3,225	3,449	26,196	24,615
El Cuá	22,326	20,979	1,672	1,905	20,654	19,074
San José de Bocay	21,337	20,692	1,890	1,971	19,447	18,721
Santa María de Pantasma	19,435	18,445	2,354	2,482	17,081	15,963
San Rafael del Norte	9,014	8,775	2,381	2,571	6,633	6,204
San Sebastián de Yalí	13,918	13,061	2,049	2,427	11,869	10,634
La Concordia	3,306	3,180	701	789	2,605	2,391
Jinotega	48,752	50,630	18,803	22,331	29,949	28,299
TOTAL	167,509	163,826	33,075	37,925	134,434	125,901
Jinotega	335,018	327,652	66,150	75,850	268,868	251,802

Fuente: Propia

El presente estudio aborda la movilidad demográfica con un enfoque en los flujos migratorios internos hacia el departamento de Jinotega. Este fenómeno, intrínseco a la dinámica poblacional, constituye un factor determinante en la variación demográfica neta del departamento, impactando directamente su tasa de crecimiento o decrecimiento poblacional.

La procedencia geográfica de los entrevistados abarca la totalidad de las divisiones administrativas del país, incluyendo municipios, departamentos, y regiones autónomas. Un análisis detallado de los principales municipios de origen revela que Jinotega constituye el 20% de la

muestra, seguido por El Cuá con el 15%. Los municipios de San Sebastián de Yalí, San Rafael del Norte, Wiwilí de Jinotega, y Matagalpa representan cada uno el 10% de la población entrevistada.

Así mismo, Santa María de Pantasma y las Regiones Autónomas de la Costa Caribe contribuyen con el 7.5% cada una. León representa el 5% de la muestra, mientras que Managua y Estelí aportan el 2.5% individualmente. Se observa una migración rural interna significativa, dado que el 72.5% de los entrevistados provienen de municipios ubicados dentro del departamento de Jinotega.

Cuadro 6. Lugar de origen de los encuestados.

Municipio	Número	Porcentaje
Jinotega	8	20.0
El Cuá	6	15.0
San Rafael del Norte	4	10.0
San Sebastián de Yalí	4	10.0
Wiwilí Jinotega	4	10.0
Santa María Pantasma	3	7.5
Matagalpa	4	10.0
Costa Caribe	3	5.0
León	2	7.5
Managua	1	2.5
Estelí	1	2.5
Total, de entrevistados	40	100.0

Fuente: Propia

5.1.4. Causas de la migración

a. Socioeconómicas.

Según Rangel (2008), la migración constituye una de las dimensiones más complejas de los procesos sociodemográficos, dada la multiplicidad de factores que intervienen en ella. Dependiendo del lugar de origen y de destino, se identifican distintos tipos de corrientes migratorias internas, y para cada una se reconocen posibles determinantes socioeconómicos. Dentro de todas las migraciones, las motivaciones económicas juegan un papel primordial, siendo la pobreza rural-urbana en América Latina y el Caribe la causa principal del elevado nivel de movilidad espacial.

En el caso de Nicaragua, segundo país más pobre de América Latina después de Haití, la situación económica ha influido significativamente en el incremento de la migración. Aunque existe un patrón histórico de movilidad de la población nicaragüense, la persistencia de la pobreza, el rezago social, las inequidades en el acceso a la salud, educación y empleo, la inseguridad ciudadana en las zonas rurales, la insuficiente capacidad de absorción de jóvenes que ingresan a la fuerza laboral y la influencia de redes familiares que legitiman y estimulan la migración, han obligado a los ciudadanos nicaragüenses a abandonar su lugar de origen o incluso el país. Esto se debe, principalmente, a la búsqueda de ventajas comparativas en el mercado laboral y mejores condiciones de vida (CENDEROS-CEPS, 2008-2009).

Diversos factores se encuentran vinculados a la migración, destacando que la pobreza es un fenómeno multidimensional y dinámico, que varía socialmente a lo largo del tiempo y de una generación a otra. Tanto la migración como la pobreza comparten orígenes y efectos comunes, expresándose en la falta de oportunidades para satisfacer las necesidades básicas de las familias. Entre los indicadores más relevantes se incluyen el limitado acceso a servicios básicos, la reducción del empleo, la carencia de viviendas, los efectos del cambio climático y los conflictos políticos.

Falta de oportunidades laborales en el campo

A pesar de que el departamento mantiene un perfil eminentemente agropecuario, caracterizado por la producción de granos básicos, actividad pecuaria, horticultura y caficultura,

la principal motivación para la migración interna de las zonas rurales hacia las urbanas es la escasez de oportunidades laborales en las comunidades de origen. Un 50 % de los encuestados confirmó la inexistencia de fuentes de empleo en el ámbito rural, lo que evidencia una problemática estructural del modelo de desarrollo rural vigente y subraya la necesidad de una reevaluación estratégica acompañada de la implementación de soluciones sostenibles para la población campesina.

Cuadro 7. Motivos de migrar a la ciudad.

Motivo	Número	Porcentaje
Oportunidad de trabajo	20	50.0
Mejor estabilidad	6	15.0
Me casé	5	12.5
Por estudiar	2	5.0
Por motivos económicos	1	2.5
Abandono familiar	2	5.0
Ingreso a la policía	1	2.5
Calidad de vida	1	2.5
Falta de agua potable	1	2.5
Por motivos de la guerra	1	2.5
Total, de entrevistados	40	100.0

Fuente: Propia

b. Servicios básicos.

La aspiración a mejores condiciones de vida representa un factor significativo en la decisión de migrar, manifestado por el 15% de los individuos encuestados. Asimismo, el establecimiento de responsabilidades conyugales motivó la migración del 12.5% de la población estudiada. La formación de una unidad familiar implica la necesidad imperante de garantizar el acceso a servicios fundamentales como educación, salud, vivienda y servicios básicos (agua potable, energía eléctrica), lo que constituye una causa adicional del desplazamiento poblacional.

Otro factor relevante identificado es el abandono familiar, con un 5% de los entrevistados reportando haber experimentado diversas formas de violencia intrafamiliar, incluyendo negligencia por parte de sus cuidadores principales. Esta situación coercitivamente impulsó a

muchos de estos individuos a emprender una migración unifamiliar hacia entornos urbanos en búsqueda de subsistencia.

Aunque en menor proporción, un 2.5% de los encuestados manifestaron que la inestabilidad política fue el factor determinante en su decisión de migrar, obligándolos a reubicarse en Jinotega y enfrentar condiciones de precariedad. Este patrón migratorio se correlaciona con episodios históricos de conflicto sociopolítico, como el observado en la década de 1980.

El análisis de la tenencia de la tierra en los grupos focales, reveló una particularidad demográfica en los barrios estudiados: más del 90% de los hogares son monoparentales, predominantemente liderados por mujeres que han migrado de zonas rurales. Un subconjunto significativo de estas mujeres eran adolescentes cuando migraron, huyendo de situaciones de violencia intrafamiliar y en algunos casos huyendo de abusadores sexuales que estaban dentro del núcleo familiar.

Estos resultados son congruentes con estudios similares realizados en El Salvador y México, evidenciando que: Las causas de la migración en ambos países son multifactoriales, con elementos comunes y específicos. La pobreza multidimensional, la falta de oportunidades laborales, la violencia y la inseguridad social son factores recurrentes que impulsan la decisión migratoria (Orellana, 2008; OIM, 2023). En El Salvador, la reunificación familiar y las redes transnacionales también juegan un papel importante en la motivación para migrar (OIM, 2023). El cambio climático y sus impactos en la agricultura también se han convertido en un factor creciente de desplazamiento (OIM, 2023).

Históricamente, la distribución de la tierra en entornos rurales ha perpetuado un patrón de herencia patrilineal, concediendo la propiedad a los descendientes varones. La ausencia de registros catastrales actualizados dificulta la cuantificación de la disparidad de género en la tenencia de la tierra. No obstante, los grupos focales revelan una correlación directa entre la carencia de activos productivos, como la tierra y la vivienda, y la decisión de migración femenina. La privación de estos recursos de valor intrínseco impacta negativamente en la autonomía económica y el empoderamiento de las mujeres.

5.1.5. Influencia de la migración

Las personas se desplazan de un lugar a otro en busca de mejores condiciones de vida, seguridad, oportunidades económicas y escapando de conflictos, persecución o desastres naturales. Sin embargo, la migración también presenta desafíos significativos y consecuencias tanto para los migrantes como para las comunidades de origen y destino. Aunque dicha investigación se refiere a la migración interna de un departamento del país, se contrasta con investigaciones como la de México y El Salvador, donde revelan que: Las consecuencias de la migración para ambos países son diversas. En México, el aumento de los flujos migratorios irregulares representa un desafío en términos de gestión fronteriza y protección de los derechos humanos de los migrantes (OIM, 2024). Para El Salvador, las remesas son una consecuencia económica de gran relevancia.

Los migrantes están expuestos a enfrentar una serie de desafíos físicos y emocionales. Pueden experimentar discriminación, explotación laboral, barreras lingüísticas, dificultades para acceder a servicios básicos, acceso a una vivienda digna, así como problemas de integración y adaptación en las nuevas comunidades a las que llegan. Un aspecto importante evidenciado en el estudio, es como la migración desintegra el núcleo familiar y conlleva a efectos emocionales que repercuten en la salud mental de las familias.

Los datos recopilados revelan que el 72% de los migrantes encuestados hacia el área urbana del municipio de Jinotega perciben una mejora en sus condiciones de vida. No obstante, el 28% restante experimentó repercusiones emocionales negativas, manifestadas en tristeza, separación familiar, madurez precoz, resentimiento entre familias y una alteración drástica del estilo de vida.

Cabe mencionar que detrás de la migración se esconden una serie de violaciones, por ejemplo, al menos un 13% de las entrevistadas expresaron que migraron con su pareja teniendo 12 y 13 años de edad, evidentemente y según el código de la niñez es un abuso sexual, ya que son niñas que no tienen la madurez emocional para formar una familia. Evidentemente estas niñas tomaron esta decisión porque en sus núcleos familiares sufrían violencia intrafamiliar, violencia de género y en algunos casos hasta abusos sexuales.

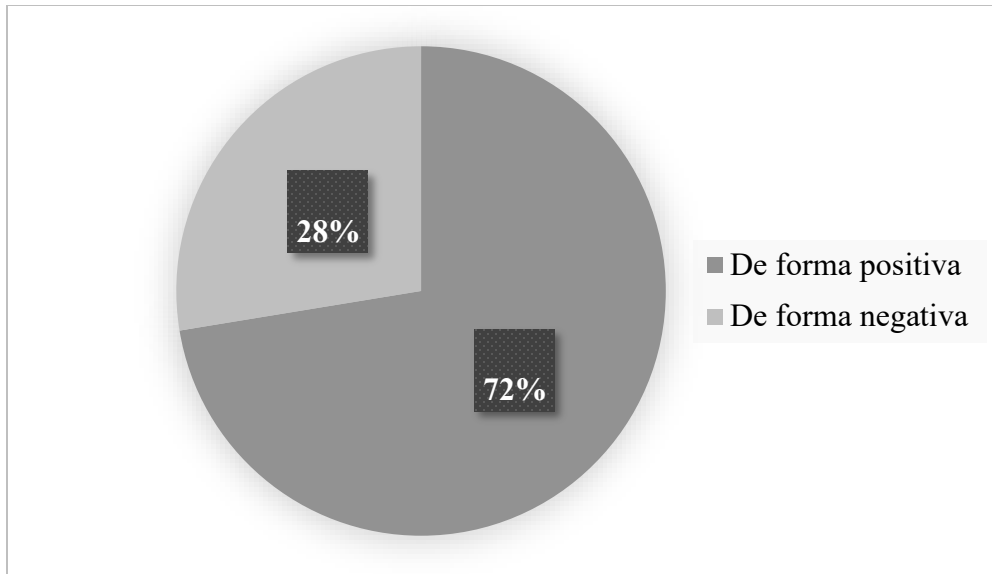


Figura 3. Cómo influyó en tu vida la migración.

5.2. Consecuencias socioculturales que han experimentado las familias al establecerse en barrios periféricos

5.2.1. Condiciones laborales permiten garantizar condiciones básicas

Hemos escuchado que el desarrollo de un país inicia con la generación de empleo. Esta frase hace alusión a que el empleo es el medio que le permite a un individuo generar las mínimas condiciones, y a la vez, a los hogares de bajos recursos poder superar los niveles de pobreza, y que la generación de empleos productivos y decentes es la vía hacia el crecimiento y la diversificación de las economías.

El trabajo es considerado como la condición básica y fundamenta para la generación de los bienes y servicios que satisfacen las necesidades de un individuo y es una de las razones principales que motivan a las personas a migrar. Pero también ha sido el medio para que unos seres humanos exploten a otros, aprovechándose de las diferentes condiciones o estatus migratorios, de esta forma unos cuantos concentran grandes cantidades de riquezas, mientras que millones de trabajadores no cuentan con las mínimas condiciones para llevar una vida digna.

Lo descrito anteriormente concuerda con el enfoque de Pizarro Hofer (2001), quien señala que, en la práctica, el acceso al empleo en las ramas modernas y en las grandes empresas, es decir, en el sector dinámico de la economía, se encuentra restringido a personas con formación altamente calificada. Para el resto de la fuerza laboral, las oportunidades se concentran en ramas de baja productividad y en micro y pequeñas empresas, caracterizadas normalmente por bajos salarios y condiciones de trabajo precarias. Esto evidencia un estrecho vínculo entre vulnerabilidad social y empleo.

El estudio también exploró la percepción de los entrevistados respecto a si las oportunidades laborales actuales facilitan la provisión de condiciones necesarias para mantener una vida familiar digna. Los resultados indicaron que el 41 % de los participantes consideró que las oportunidades laborales contribuyen efectivamente a la mejora de las condiciones de vida de sus familias.

- Un 35% de los encuestados manifestó que las oportunidades laborales no son suficientes para garantizar una vida digna a sus familias. Esta percepción se fundamenta, en parte, en la ubicación de sus residencias en zonas de topografía pronunciada, lo que las expone a riesgos ambientales significativos, agravados por el uso de materiales de construcción no resistentes.
- El 24% restante indicó que, si bien se han observado mejoras parciales en las condiciones de vida, estas no han sido exhaustivas.

Un análisis consolidado de las respuestas de los grupos que reportaron una ausencia total de mejora en la calidad de vida y aquellos que experimentaron mejoras insuficientes, revela que el 59% de los entrevistados perciben que las condiciones y oportunidades laborales disponibles no les permiten alcanzar una vida digna. Esta percepción se atribuye, en gran medida, a la prevalencia de oportunidades laborales en el sector informal, las cuales, en muchos casos, no garantizan ingresos equivalentes al salario mínimo.

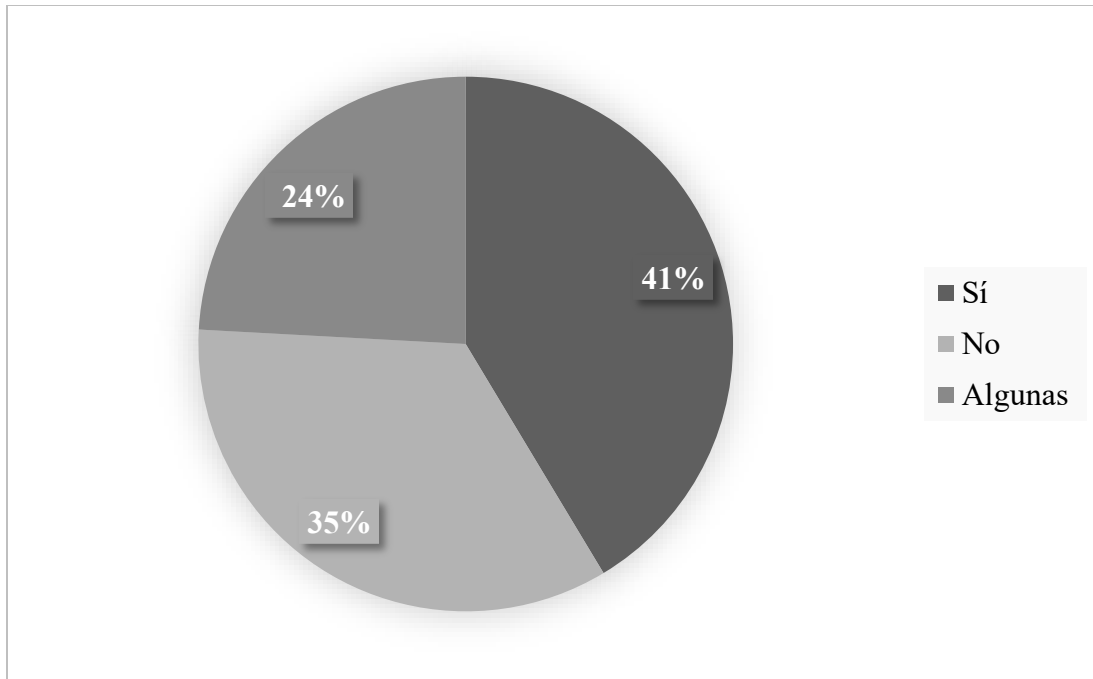


Figura 4. Oportunidades laborales permiten mejores condiciones.

5.2.2. Efectos de la migración

No cabe duda, que las migraciones provocan efectos tanto negativos como positivos a la sociedad que las padece. La migración masiva puede tener un impacto en las comunidades de origen, las cuales se quedan sin recursos humanos calificado, valioso para el desarrollo futuro. La pérdida de mano de obra, la salida de jóvenes y la falta de inversión en la zona puede debilitar la economía y las perspectivas de crecimiento del lugar de origen de los migrantes. Esta situación aumenta a su vez la tasa de pobreza y anima a que más personas decidan abandonar estos municipios o departamentos incluso el país. Las comunidades de destino también enfrentan desafíos y beneficios asociados con la migración. La percepción negativa sobre los migrantes y las tensiones por la identidad y en el mercado laboral pueden ser unas de ellas. Si bien los migrantes pueden contribuir a la economía local, también puede haber tensiones sociales, culturales y económicas, así como la necesidad de brindar servicios y apoyo a los migrantes recién llegados.

5.2.3. Desintegración familiar

El departamento de Jinotega no es ajeno a las repercusiones del fenómeno migratorio. Según los datos presentados en el Cuadro 5, el 40% de los encuestados identificó la separación familiar como una de las principales consecuencias de la migración hacia zonas urbanas. Este factor conlleva a una serie de problemáticas psicosociales, dificultades en la integración en el entorno de destino y alteraciones en los roles intrafamiliares.

Los roles familiares se refieren a las funciones específicas desempeñadas por cada miembro dentro de la unidad familiar. La disrupción de estos roles, inherente a la separación familiar, impacta directamente en la estructura y dinámica interna. Independientemente de su composición, la familia constituye un pilar fundamental en la conformación social, funcionando como principal agente de socialización y transmisión de normas, valores y cultura. La alteración de estos roles, por ende, menoscaba su capacidad para cumplir estas funciones esenciales.

Los padres son los educadores por excelencia de los hijos. Ellos educan a través de la instrucción, el modelaje, los contactos realizados, los vínculos construidos y los contextos organizados. En estas funciones papá y mamá son indispensables. Al romperse el núcleo familiar por la migración estos roles son asumidos por elementos de la familia que no le corresponden, muchas veces los roles recaen en los hijos menores de edad, limitándolos de esta manera a tener una etapa recreativa, sin responsabilidades que no les corresponde.

Otras de las consecuencias fue la afectación en la salud mental, esto tiene que ver con las dificultades para adaptarse al nuevo lugar, las costumbres, la cotidianidad de la ciudad (12.5%), dificultad para conseguir empleo (12.5 %), otra de las consecuencias fue la pérdida de casas o terrenos que tenían en las zonas rurales (10%), adaptación al nuevo contexto sociocultural (7.5 %). Por otro lado, el 17.5 % opina que la migración no tuvo efectos negativos en ellos.

Cuadro 8. Consecuencias de la migración.

Consecuencias	Número	Porcentaje
Separación familiar	16	40
No me afectó	7	17.5
Salud mental	5	12.5
Pérdida de la casa	4	10
Dificultad para conseguir empleo	5	12.5
Adaptarme al cambio	3	7.5
Total	40	100

Fuente: Propia

5.2.4. Discriminación por migrar a la zona urbana de Jinotega

Las personas que se desplazan actualmente quedan fuera de las categorías de protección legal. Las situaciones de vulnerabilidad a las que se enfrentan los migrantes pueden surgir de múltiples factores situacionales y personales que pueden coexistir simultáneamente, influirse y agravarse mutuamente, así como evolucionar o modificarse con el tiempo conforme cambian las circunstancias. Los migrantes pueden encontrarse en situación de vulnerabilidad debido a las condiciones que los obligan a abandonar su municipio o departamento de origen, las circunstancias en las que realizan su viaje, las condiciones que enfrentan a su llegada o por características personales como edad, identidad de género, raza, discapacidad o estado de salud.

Es fundamental desmitificar la idea de que la población migrante es intrínsecamente vulnerable o carente de resiliencia. Por el contrario, la vulnerabilidad a violaciones de derechos humanos en este colectivo surge de la interacción compleja y multifactorial de discriminación sistémica, desigualdades estructurales y dinámicas sociopolíticas.

En el presente estudio, el 66 % de los individuos indicó que, al llegar al casco urbano e instalarse en los barrios periféricos del municipio de Jinotega, no experimentó ningún tipo de discriminación. No obstante, un 34 % de los participantes manifestó haber sufrido algún tipo de discriminación, relacionada con factores como la inseguridad ciudadana en la zona, el acceso limitado o casi nulo a los servicios básicos, la ubicación geográfica del barrio y el nivel educativo.

En el caso de los hijos de migrantes, se observó que también podían ser discriminados por el tipo de trabajo que ejercen sus padres.

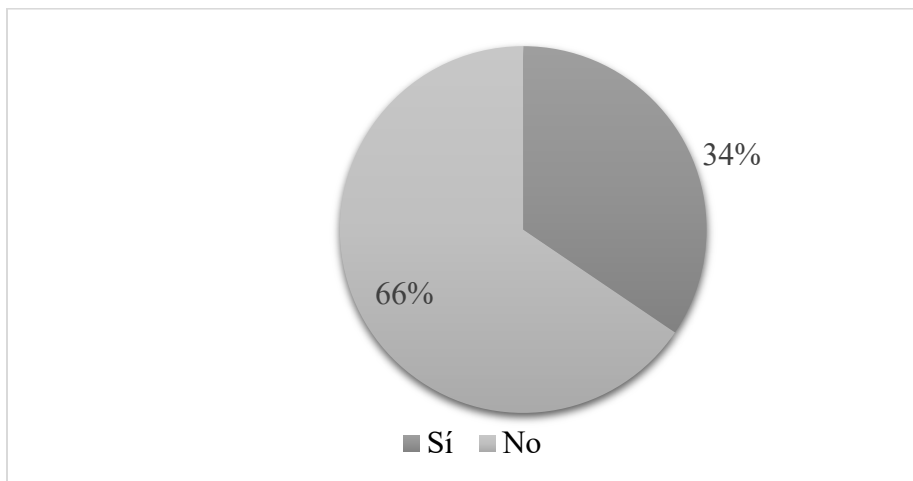


Figura 5. Discriminación por migrar a la zona urbana de Jinotega.

5.2.5. Condiciones habitacionales de los migrantes a la zona urbana de Jinotega

En las ciudades, el incremento de personas de origen migratorio se hace visible socialmente mediante la apropiación y uso del espacio urbano, situación que resulta más evidente en aquellos barrios con una mayor concentración de estos grupos sociales. En el departamento de Jinotega, las características y circunstancias de las personas que migran del campo hacia la ciudad las obligan a asentarse en barrios, asentamientos o terrenos urbanos de menor valor, los cuales, inevitablemente, presentan mayores riesgos. Los asentamientos suelen ubicarse en zonas de inundación, pendientes pronunciadas, sobre fallas geológicas, en cercanía de cauces naturales o parques industriales con exposición a sustancias químicas o peligrosas.

En muchos casos, los migrantes enfrentan dificultades para acceder legalmente a un lote o terreno y para establecer compromisos económicos con entidades bancarias o urbanizadoras. Esta situación repercute directamente en las condiciones habitacionales de los migrantes y en la calidad de vida de los barrios en los que se asientan.

Debido a su situación migratoria, la falta de recursos económicos y las limitadas oportunidades de empleo y poder adquisitivo, los migrantes recurren a estas alternativas como último recurso. En este contexto, se consultó a los participantes si contaban con vivienda propia: el 62,5 % indicó que sí, mientras que el 34,5 % respondió que no.

Cuadro 9. Posee vivienda propia

Respuestas	Número	Porcentaje
Sí	25	62.5
No	15	37.5
Total	40	100

Fuente: Propia

La vivienda es una edificación cuya principal función es ofrecer refugio y habitación a las personas, protegiéndolas de las inclemencias climáticas y de otras amenazas. Otras denominaciones de vivienda son: apartamento, aposento, casa, domicilio, estancia, hogar, la mansión, morada, piso, etc. La Constitución Política de Nicaragua (Artículo 64) reconoce el derecho de la ciudadanía a una vivienda digna y establece que el Estado es garante de este derecho. Según el Censo 2005 en Nicaragua, el departamento de Jinotega posee 59 532 viviendas particulares de las cuales el 45.9% son propias con escrituras y un 37.5 % son viviendas propias sin escrituras, otro de los tipos de tenencia de una propiedad se encuentran las categorías como pagándose/amortizándose (0.8 %), alquilada (2.9 %), cedida (2.4 %), prestadas (8.8 %), otros (0.8 %); las cuales no tienen un peso relevante.

Dentro del 62.5% de los encuestados que poseen vivienda propia en Jinotega, se observa que solo el 41% cuenta con la documentación legal de propiedad, específicamente en derecho posesorio (referirse a la Figura 6 para detalles visuales).

La ausencia de titulación legal entre los propietarios se atribuye a diversas causas, predominando la ubicación de estas propiedades en áreas designadas como "zonas verdes". Estas zonas, al ser propiedad estatal, han experimentado un poblamiento gradual y no planificado.

Desglosando la situación de la tenencia, se identifica que el 47% de las viviendas no son propias, el 35% se encuentra en zonas verdes, un 12% corresponde a viviendas en alquiler, y un 6% se encuentra en proceso de legalización.

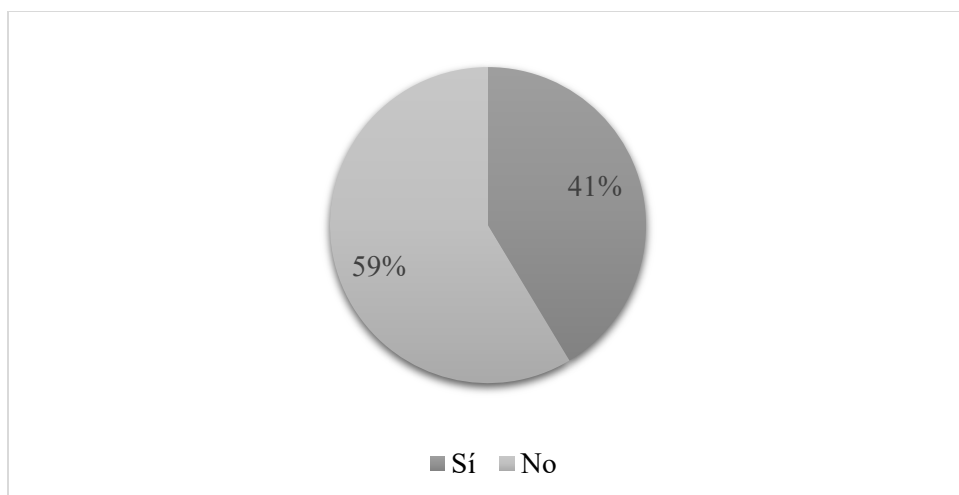


Figura 6. Posee documentos legales de la vivienda que habita.

Según la encuesta, continua de hogares (ECH 2016) realizada por el Instituto Nacional de Información de Desarrollo a nivel nacional, los resultados de dicho estudio indican que las Casas siguen siendo el tipo de vivienda de mayor importancia relativa pasando de 94.5 % en 2009 a 98.2 en 2016, reduciéndose las Viviendas Improvisadas de 3.0 % en 2009 a 1.1 % en 2016. Al indagar sobre los materiales de construcción utilizado para la edificación de la vivienda, donde habitan los encuestados, se logra identificar que los materiales de mayor predominancia en la construcción son techo de plástico y paredes de zinc con un 35 %, este mismo valor porcentual tienen los materiales de techo de zinc y paredes de concreto y con un 30 % los materiales como techo de plástico y paredes de plástico, cabe destacar que las viviendas elaboradas con materiales como zinc o plástico para el techo o las paredes se consideran viviendas improvisadas que no brindan seguridad al individuo, generalmente este tipo de construcción es característico en asentamientos espontáneos.

Cuadro 10. Tipos de materiales de construcción de la vivienda.

Materiales	Número	Porcentaje
Techo de plástico y paredes de zinc	14	35
Techo de zinc y paredes de concreto	14	35
Techo de plástico y paredes de plástico	12	30
Total	40	100

Fuente: Propia

5.2.6. Situación laboral de las familias migrantes

Pizarro Hofer (2001) plantea que los obstáculos que enfrentan las personas para vincularse productivamente al mercado laboral dificultan el acceso a remuneraciones satisfactorias, es decir, a ingresos que permitan a las familias situarse por encima de la línea de pobreza. A medida que los procesos productivos se vuelven más intensivos en tecnología y capital humano, los grupos con menor educación son los más discriminados para acceder a empleos de calidad y bien remunerados. Como resultado, las bajas remuneraciones, los trabajos inestables, sin contrato y sin cobertura de seguridad social tienden a concentrarse en personas provenientes de hogares pobres.

En el departamento de Jinotega, el mercado laboral se organiza en tres sectores económicos:

1. **Sector primario:** agricultura, caficultura, ganadería, silvicultura y pesca.
2. **Sector secundario:** explotación de minas y canteras, industria manufacturera y construcción.
3. **Sector terciario:** electricidad, agua, comercio en general, transporte y comunicaciones, establecimientos financieros y servicios comunales, sociales y personales.

Según el censo de 2005, la población ocupada de 10 años o más refleja que, en la zona urbana del departamento de Jinotega, el 33,1 % posee empleo temporal y el 66 % posee empleo permanente. En la zona rural, estos valores son relativamente similares, con un 35 % de empleo temporal y 63,9 % de empleo permanente.

En cuanto a los encuestados del estudio, el 45 % se emplea en el sector terciario, predominando como asistentes del hogar. Se observa además una proporción significativa de desempleo, ya que el 12,5 % se identifica como amas de casa. En el sector secundario, el 15 % trabaja como ayudante de albañil. Otras actividades económicas incluyen la venta ambulante, venta de fritangas y venta de ropa usada, que representan el 5 % de las ocupaciones. Finalmente, actividades como jornalero, conductor, cargador de camiones y venta de tortillas agrupan el 2,5 % de los encuestados.

Cuadro 11. Situación laboral.

Tipo de trabajo	Número	Porcentaje
Asistente del hogar	18	45.0
Ama de casa	5	12.5
Ayudante de albañil	6	15.0
Fritanga y venta de tortillas	2	5.0
Vendedora ambulante	2	5.0
Venta de ropa usada	2	5.0
Jornalero	1	2.5
conductor	1	2.5
Cargador de camiones	1	2.5
Venta de tortillas	1	2.5
Estudiante	1	2.5
Total, de entrevistados	40	100.0

Fuente propia

5.2.7. Decisión de migrar a la zona urbana del departamento de Jinotega

Concebir y dar forma a la decisión de migrar, buscar los medios, comparar entre salir y quedarse, preguntar a los que tienen experiencia es asunto distinto al de emprender la marcha. La decisión de migrar implica asumir el riesgo en solitario, consultar con los miembros del hogar, imponer la decisión, solicitar la opinión de otros parientes, acatar órdenes de la pareja o los padres. En general, este proceso tiene etapas, en las que la familia tiene un papel preponderante.

En el grupo de estudio, el 55% de los entrevistados declaró que la decisión de migrar fue una elección autónoma. En contraste, el 45% restante atribuyó la decisión a terceros, específicamente a sus padres (en el caso de migrantes menores de edad en el momento de la decisión), a sus parejas o a hermanos mayores. Este hallazgo subraya la coexistencia de migración voluntaria e inducida dentro de la población analizada.

Cuadro 12. Decisión de migrar a la ciudad.

Decisión	Número	Porcentaje
Decisión propia	22	55.0
Decisión no propia	18	45.0
Total	40	100.0

Fuente: Propia.

5.3. Vulnerabilidad de los migrantes y el aumento de los factores de riesgos de las familias de Jinotega

5.3.1. Proceso de adaptación de los migrantes a las costumbres de la zona urbana de Jinotega

a. Transculturización e inadaptación.

La identidad cultural está interrelacionada con múltiples conceptos antropológicos como la culturalidad, y multiculturalidad. Las identidades culturales son relativas, cambiantes y diversas, pero lo más importante es que su esencia identitaria permanezca en el tiempo de forma tal que no desaparezca el sentido de pertenencia ni las formas en que se han modelado a partir de la cultura, porque en esa esencia está la razón de ser diferentes.

No obstante, el proceso migratorio, particularmente el traslado de entornos rurales a urbanos, ejerce una presión significativa sobre la preservación de la identidad cultural. Los individuos que se desplazan de territorios con costumbres arraigadas (patrones lingüísticos, roles sociales, hábitos culinarios, prácticas religiosas) experimentan una erosión gradual de su identidad cultural a lo largo del tiempo. La rutina urbana, las limitaciones espaciales en el hogar y la discontinuidad de prácticas tradicionales (juegos al aire libre, actividades recreativas en entornos naturales, asistencia a ceremonias religiosas) contribuyen a esta transformación. Las familias, en su esfuerzo por adaptarse a las nuevas realidades socioeconómicas, reconfiguran progresivamente su identidad cultural.

Este fenómeno es particularmente evidente en el caso de jóvenes que migran a entornos urbanos para fines educativos, donde sus aspectos socioculturales pueden verse alterados hasta el punto de generar una desconexión con su lugar de origen.

Se consultó el proceso de adaptación de los migrantes a las costumbres urbanas. Un 55% de los entrevistados declaró haber logrado una adaptación rápida, lo cual se asocia con diversas características psicológicas, tales como la modificación de actitudes y valores, la adquisición de nuevas habilidades sociales y normativas, así como la recalibración de afiliaciones grupales y el ajuste a un ambiente distinto.

Por otro lado, el 17% experimentó un proceso de adaptación paulatino, atribuyendo esta lentitud a condiciones adversas en el nuevo entorno, incluyendo la insuficiencia de servicios básicos como saneamiento, agua potable, deterioro de infraestructuras viales en los barrios y la inseguridad. Es relevante considerar que las habilidades de adaptación social varían entre individuos, impactando la velocidad con la que afrontan cambios.

Finalmente, el 28% de los encuestados reportó dificultades en la adaptación, principalmente debido a las diferencias culturales y el estilo de vida inherente al contexto urbano. Este segmento resalta los desafíos asociados con la asimilación de nuevas dinámicas sociales y cotidianas.

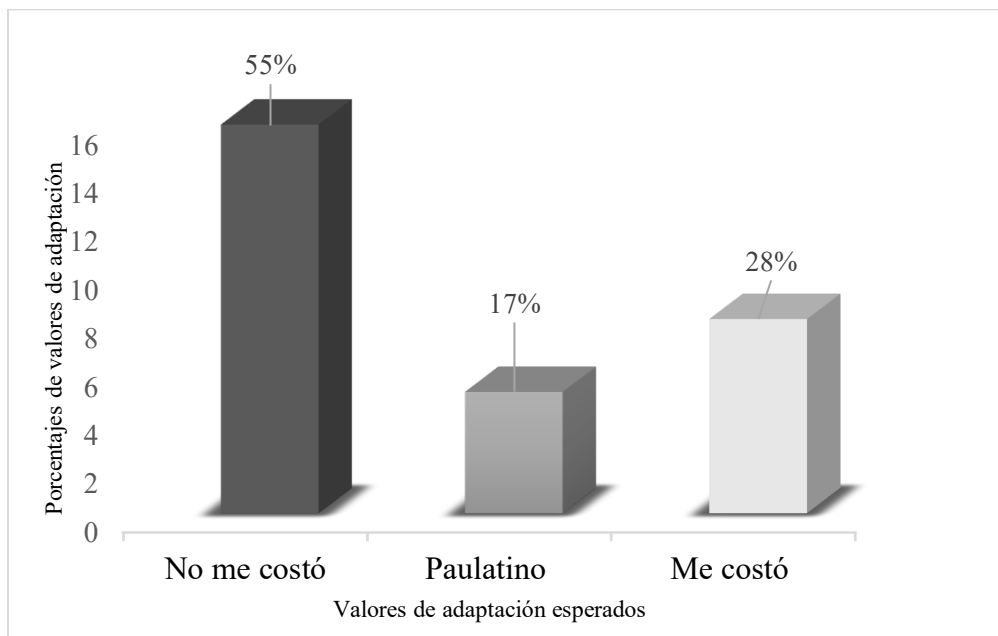


Figura 7. Proceso de adaptación a las costumbres de la ciudad.

a. Entrevistas a organizaciones e instituciones.

Las instituciones seleccionadas para aplicar a la entrevista fueron Aldeas Infantiles SOS, Asociación para el Desarrollo Eco-Sostenible (ADES), World visión, Ingeniería para el Desarrollo Humano (ONGAWA), DRG, Asociación Red de Mujeres Rurales Chabelita Castro (REMURIC) Y Fondo de Inversión Social de Emergencia (FISE).

Como afirma Maslow, el ser humano está objetivamente orientado hacia la búsqueda de metas y objetivos para la satisfacción de sus necesidades, tanto biológicas como cognitivas, y en los lugares de origen de estos habitantes migrantes, las condiciones para lograr esos objetivos están cortadas por las diversas limitantes en las zonas rurales de Jinotega.

Además, atendiendo las argumentaciones de McClelland, estaremos nuevamente ante una situación en donde la migración hacia la zona urbana de Jinotega puede aparecer como una alternativa posible, dado que, según dicho autor, todas las necesidades son aprendidas, hasta el punto de crear un ambiente propicio para modificar cualitativa y cuantitativamente la necesidad de logro y el nivel de aspiraciones.

El diseño del cuestionario se orientó a la exploración exhaustiva de las causas y consecuencias de la migración rural, así como a la identificación de los principales factores de riesgo que enfrenta la población afectada.

La inclusión de organizaciones con experticia en el sector social como informantes clave fue crucial para la obtención de perspectivas especializadas y la validación de los hallazgos. Su conocimiento profundo en la materia permitió enriquecer el análisis cualitativo de los fenómenos migratorios.

5.3.2. Factores de riesgos a los que están expuestas las familias migrantes

Sabemos que el proceso migratorio es un fenómeno que ha estado y estará siempre presente en la historia de la humanidad. Con el propósito de evidenciar las necesidades de las personas migrantes y emprender estrategias conjuntas de trabajo, las instituciones de gobiernos y la Organización Internacional para los Migrantes (OIM) y el Fondo de las Naciones Unidas para la Infancia (UNICEF), han venido fortaleciendo lazos a través de capacitaciones para la creación de

programas que respondan a los desafíos en cuanto a la atención a personas migrantes y sus familias en comunidades de origen y tránsito.

Los entrevistados expresan que las condiciones en las que viven las personas que se ubican en asentamientos no son dignas ya que carecen de acceso a los servicios básicos como agua potable, energía eléctrica, red de saneamiento, acceso a una alimentación balanceada, seguridad pública, transporte, servicio de recolección de residuos sólidos, establecimientos educativos, entre otros. La falta de acceso a estos servicios básicos deteriora la calidad de vida de estos individuos.

Por otro lado, Cuando el número de ocupantes de una vivienda excede la capacidad del espacio disponible, ya sea medido como habitaciones, dormitorios o superficie, se produce una situación de hacinamiento que tiene resultados negativos para la salud física y mental. El hacinamiento es el resultado de un desajuste entre la vivienda y la familia.

Ante una migración familiar se observa un escenario de crisis para la familia que la vive, ya sea porque el jefe o los jefes de familia parten dejando atrás a sus hijos o el traslado de toda la familia en búsqueda de nuevas perspectivas, esta realidad trae aparejada la instalación en un nuevo medio que muchas veces es desconocido, hostil, que reacciona con diversas formas de resistencia al que llega al área urbana de Jinotega y en el que el migrante no encuentra el mucho o poco capital social que tenía en su lugar de origen.

Esto significa que la familia, y en particular sus miembros más débiles las mujeres y los niños viven usualmente con la migración una situación de alta vulnerabilidad; es decir, un aumento de los riesgos y la posibilidad de que sus derechos se vean dañados o su integridad afectada, lo que es muy grave en las migraciones no queridas o no buscadas. Aunque todas las personas migrantes se encuentran en una situación potencialmente vulnerable, los niños, niñas y adolescentes constituyen un grupo de alta vulnerabilidad, expuestos a un mayor riesgo de abuso, explotación (principalmente sexual y laboral) y trata de personas.

En el análisis de las entrevistas realizadas a diversas instituciones, se categorizaron los factores de riesgo internos y externos que impactan a las poblaciones migrantes. Los factores externos más relevantes identificados son los siguientes:

1. Falta de alternativas para los logros ocupacionales (empleo digno, explotación laboral, trabajo infantil, desempleo).
2. Incertidumbre social sobre el futuro económico.
3. Inseguridad general frente al crecimiento de la violencia (abuso sexuales o violaciones, ciclo de la violencia familiar).
4. Necesidades básicas insatisfechas (Casas en sedimentos de riesgos, exponiendo la Vida de las personas, por falta de aguas negras).

Entre los factores internos destacamos:

1. Frustración en las expectativas de vida.
2. Frustración en la realización personal.
3. Mandato generacional ligado a la comunidad de la cadena migratoria familiar.
4. Trastornos emocionales.

5.4. Propuestas de estrategias de desarrollo para disminuir la migración rural en Jinotega

Las instituciones de gobierno desde su rol como garantes de derechos que buscan la manera que las familias migrantes cuenten con los servicios esenciales, sin embargo, los movimientos migratorios y el asentamiento de familias en zonas no aptas repercute en el presupuesto municipal.

La experiencia ha hecho palpable que en el desarrollo se debe incluir el factor social y que se debe prestar una especial atención al vínculo existente entre el crecimiento económico y el desarrollo humano. El rápido crecimiento en el PIB no necesariamente significa la reducción de carencias socioeconómicas en importantes segmentos de población de los países, ni evita problemas tales como las drogas, alcoholismo, carencias en viviendas, violencia o ruptura y destrucción de relaciones familiares (Informe del Desarrollo Humano, 1992, p.10).

Dada la relevancia del gobierno local en la gobernanza territorial y su función en la generación de insumos para propuestas estratégicas de desarrollo orientadas a la mitigación de la migración rural en Jinotega, se llevó a cabo una serie de entrevistas a cinco funcionarios clave de la municipalidad.

Posteriormente, la información recabada fue validada mediante la aplicación de un grupo focal, que incluyó la participación de 30 individuos (15 mujeres y 15 jóvenes, tanto hombres como mujeres). Para mayor detalle sobre la metodología, referirse al Anexo 1.

La migración está modificando la esfera de la política, en aquellos municipios en donde la migración se ha convertido en una estrategia generalizada de supervivencia, se ha vuelto una constante el financiamiento discrecional de migrantes a campañas políticas para integrarlos a la sociedad y con ello lograr el empoderamiento de las familias.

Para investigar las estrategias públicas implementadas por el gobierno, se realizaron cinco entrevistas con autoridades de la alcaldía municipal. La información proporcionada por estas autoridades se centró en dos ejes principales:

- Estrategias diseñadas para mitigar la migración rural, las cuales se fundamentaron en el Plan de Lucha contra la Pobreza y el Plan de Desarrollo Humano.
- Acciones de desarrollo dirigidas a familias migrantes ya asentadas en los barrios objeto de estudio.

Para identificar estrategias que puedan estar incidiendo en las zonas rurales para la disminución de la migración, se consultaron documentos como los planes de desarrollo humano de diferentes años, los Objetivos de Desarrollo Sostenibles, Plan de Lucha Contra la Pobreza, el Plan de Consumo y Comercio y teorías relacionadas con el desarrollo humano y el cooperativismo como es el caso de los planteamientos de Alexander Chayanov.

Siguiendo la visión de Chayanov (1925), la migración rural-urbana no es inevitable si se desarrollan estrategias adecuadas. La clave está en fortalecer el modelo de producción familiar

campesina, garantizar condiciones de vida dignas en el campo y proporcionar incentivos para la permanencia en las comunidades rurales.

Para el planteamiento de las estrategias planteadas es necesario citar documentos como el Plan Nacional de Producción, Consumo y Comercio 2025-2026, el cual recoge una serie de metas y objetivos planteados por el gobierno de Nicaragua, muchas de estas metas están dirigidas a las zonas rurales. Por lo tanto, en esta investigación se estarán vinculando algunas políticas del plan con las estrategias propuestas, así como los lineamientos del Plan de Lucha Contra la pobreza.

En este Plan se consolida el modelo productivo, creativo y emprendedor de las familias productoras, en aras de incrementar los niveles de productividad y de competitividad del sector agropecuario, con el objetivo de alcanzar más y mejor producción, para garantizar la seguridad y la soberanía alimentaria de los y las nicaragüenses, así como, contribuir al crecimiento económico sostenido y a la estabilidad del empleo en el campo; además de dinamizar el comercio y las exportaciones nacionales, en un entorno internacional de incertidumbre económica, derivado de los conflictos comerciales y de las tensiones geopolíticas. (Gobierno de Reconciliación y Unidad Nacional de Nicaragua, 2025).

Las personas pobres pueden trasladarse de una aldea a un pueblo, de un pueblo a una ciudad o incluso de una ciudad de un país a otro. Sin embargo, todos estos desplazamientos responden a las mismas fuerzas básicas: la presión de la pobreza y la atracción de nuevas oportunidades. En los países en desarrollo, la pobreza se concentra principalmente en las áreas rurales, donde habitan aproximadamente 750 millones de las personas más pobres del mundo. De estos, entre 20 y 30 millones emigran cada año hacia pueblos y ciudades. Un porcentaje creciente de estos migrantes son “refugiados ambientales”, cuya tierra se encuentra tan erosionada o degradada que ya no puede sostenerlos.

Los habitantes de pueblos y ciudades disfrutan de mayores oportunidades: con frecuencia, sus ingresos duplican a los de quienes viven en áreas rurales y tienen una esperanza de vida aproximadamente 10 años mayor. Además, cuentan, en promedio, con el doble de acceso a

servicios médicos y agua potable, y cuatro veces más acceso a servicios sanitarios adecuados (Informe del Desarrollo Humano, 1992).

A partir del análisis de los antecedentes y fundamentado en postulados teóricos de la investigación, se articulan las subsiguientes estrategias de desarrollo, las cuales están específicamente orientadas al sector rural nicaragüense con el propósito de mitigar los flujos migratorios intrarregionales.

Se presenta un extracto de las estrategias delineadas en el Plan Nacional de Producción, Consumo y Comercio, documento oficial emanado por el Gobierno de Nicaragua. Si bien este plan ha generado una serie de estrategias, algunas de las cuales se encuentran en fase de implementación y han mostrado indicios de transformación en las áreas rurales, se identifica la imperativa necesidad de intensificar su aplicación en estas zonas. Esto permitirá catalizar un desarrollo integral en las comunidades rurales, promoviendo la autosuficiencia familiar.

5.4.1. Estrategia de seguridad alimentaria

Cuadro 13. Política de seguridad alimentaria, contenida en el Plan de Producción, Consumo y Comercio 2025-2026.

Estrategias	Objetivo principal	Acciones específicas claves
Seguridad alimentaria	Asegurar la disponibilidad y el acceso a alimentos de calidad para toda la población nicaragüense, mediante el fortalecimiento de la	Diversificación y Tecnología: Fortalecer la agricultura familiar, promoviendo la variedad de cultivos y la adopción de tecnologías modernas para aumentar la producción.
		la Agroindustria y Transformación: Impulsar la pequeña y mediana agroindustria, facilitando la transferencia de tecnología para transformar productos agrícolas y agregarles valor.
		Gestión y Financiamiento: Fomentar las capacidades empresariales y financieras de los productores, emprendimientos y PyMEs.

producción local y la agroindustria. Sostenibilidad ambiental: La rotación y combinación de cultivos ayudan a mantener la salud del suelo, reducen la erosión y la degradación del terreno, y promueven la biodiversidad agrícola

Fuente: Gobierno de Reconciliación y Unidad Nacional de Nicaragua. (2025, p.7-8).

Es importante impulsar acciones que motive a los productores a la diversificación de cultivos en sus parcelas, con el fin de que sean sostenibles y resilientes.

5.4.2. Estrategia de emprendimientos, comercio local y exportaciones

Cuadro 14. Política de Emprendimientos, Comercio Local y Exportaciones.

Estrategias	Objetivo principal	Acciones específicas claves
Emprendimientos, Comercio Local y Exportaciones	Promover la innovación y el desarrollo empresarial para generar empleo y crecimiento económico sostenible, mediante:	<p>Fomento del Emprendimiento: Impulsar diversas formas de emprendimiento e innovación para la creación de empleos y el crecimiento económico.</p> <p>Acompañamiento a Emprendedores: Brindar apoyo a los emprendedores para fortalecer sus habilidades, mejorar la calidad de sus productos y su desarrollo comercial.</p> <p>Espacios de Comercialización: Facilitar lugares y oportunidades para que los emprendedores comercialicen sus productos y servicios.</p> <p>Alianzas Comerciales: Promover la creación de alianzas entre los actores de las cadenas productivas para mejorar la competitividad y el acceso a nuevos mercados.</p>

Cultura Emprendedora: Fortalecer la mentalidad emprendedora, la creatividad y la capacidad de innovación

Fuente: Plan de Producción, Consumo y Comercio 2025-2026. Gobierno de Reconciliación y Unidad Nacional de Nicaragua. (2025, pp.9-10).

5.4.3. Estrategia de ciencia, investigación, indagación y tecnología

Cuadro 15. Política de Ciencia, Investigación, Indagación y Tecnología.

Estrategias	Objetivo principal	Acciones específicas claves
Ciencia, Investigación, Indagación y Tecnología	Impulsar la investigación y aplicación de tecnología para mejorar la productividad agrícola y la sostenibilidad, a través de:	<p>Desarrollo de Variedades: Generar nuevas variedades de cultivos (granos, frutas, hortalizas, etc.) más productivas y resistentes al cambio climático.</p> <p>Transferencia de Tecnología: Poner a disposición de los productores tecnologías y prácticas avanzadas para mejorar el manejo de cultivos y animales, incrementando la productividad.</p> <p>Producción de Semillas y Materiales: Producir semillas de alta calidad y otros materiales necesarios para la siembra de las variedades desarrolladas.</p> <p>Capacitación de Productores: Fortalecer las habilidades de los productores en la aplicación y manejo de nuevas tecnologías mediante talleres, cursos y asistencia técnica.</p>

Fuente: Plan de Producción, Consumo y Comercio 2025-2026. Gobierno de Reconciliación y Unidad Nacional de Nicaragua. (2025, p.10-11).

El sector agrícola enfrenta retos para adaptarse a un entorno siempre cambiante, que requiere maximizar la producción y la sostenibilidad ambiental de manera conjunta, que necesita agilizar los procesos institucionales que reduzcan costos relacionados a la competitividad y que invita a buscar nuevas oportunidades en lo cotidiano. Para ello, el rol de la infraestructura es primordial. La inversión en energía, carreteras y riego tiene impactos positivos sobre la producción agrícola en los países andinos. Invertir en estas áreas permitirá continuar aumentando la eficiencia técnica del sector, mejorando su competitividad y la calidad de vida de las personas dedicadas a la agricultura. (Castilleja, Gutiérrez, Laura, & Serrudo, 2022).

El desarrollo de variedades se enfoca en la innovación genética para generar cultivos más productivos y resistentes a los desafíos del cambio climático. Complementariamente, la transferencia de tecnología y la producción de semillas y materiales garantizan la disponibilidad y accesibilidad de los avances científicos y sus insumos derivados en el campo. Finalmente, la capacitación de productores aborda la brecha de conocimiento, asegurando la adopción efectiva y el manejo óptimo de las nuevas tecnologías y prácticas agronómicas. Esta sinergia estratégica, que abarca desde la generación de conocimiento hasta su implementación práctica y el fortalecimiento de capacidades humanas, establece un marco robusto para impulsar la resiliencia y la eficiencia en sistemas agrícolas.

5.4.4. Estrategia de educación técnica y universitaria en el campo

Cuadro 16. Política de Educación técnica y Universitaria en el campo.

Estrategias	Objetivo principal	Acciones específicas claves
	Ampliar y mejorar la oferta educativa en zonas rurales, conectándola con las	Ampliación de la Oferta Educativa: Aumentar la disponibilidad de carreras técnicas y especializadas que respondan a las necesidades del sector agrario y ambiental Cobertura en Zonas Rurales: Expandir la educación superior en áreas rurales, con programas como "Universidad en el Campo"

<p>necesidades del sector agrario y ambiental.</p> <p>Educación Técnica y Universitaria en el Campo</p>	<p>enfocados en ciencias agropecuarias, agroindustria, agronegocios, etc.</p> <p>Programas Integrales: Implementar ferias, talleres y eventos de innovación y emprendimiento para fortalecer las capacidades técnicas y tecnológicas de la comunidad educativa y los productores.</p> <p>Fortalecimiento de Centros de Práctica: Mejorar las fincas universitarias, con criaderos y viveros para que sirvan como centros de práctica, investigación e innovación.</p> <p>Formación para Mipymes: Desarrollar programas de capacitación para fortalecer a los protagonistas de las Micro, Pequeñas y Medianas Empresas (Mipymes) y su gestión empresarial.</p> <p>Participación en Protección Ambiental: Fomentar la participación de estudiantes y académicos en eventos relacionados con la protección del medio ambiente y el desarrollo de conocimientos sostenibles.</p> <p>Promoción de la Investigación Educativa: Impulsar la investigación en el ámbito educativo a través de talleres como "Nicaragua Emprende", Temporadas Nacionales de Innovación Abierta y Jornadas creativas.</p>
---	---

Fuente: Plan de Producción, Consumo y Comercio 2025-2026. Gobierno de Reconciliación y Unidad Nacional de Nicaragua. (2025, p.11-13).

Desde las instituciones universitarias y técnicas del país se continuarán los programas de educación técnica y universitaria en el campo, para el fortalecimiento de las capacidades técnicas de las familias productoras, el incremento de la producción y la productividad, el desarrollo de la agro industrialización para la generación de mayor valor agregado, y la comercialización de la producción agropecuaria. (Gobierno de Reconciliación y Unidad Nacional de Nicaragua, 2025).

La promoción de la educación básica y técnica, es clave para el empoderamiento y autonomía de las mujeres, ya que aumenta las oportunidades de empleo y producción de calidad, fortaleciendo el tejido asociativo y su capacidad para el acceso a recursos productivos. El fortalecimiento de los marcos normativos y regulatorios en materia educativa, laboral y del desarrollo productivo con perspectiva de género, son claves. Para ello es crucial que dichos marcos resalten la importancia del ámbito descentralizado de acción, estableciendo vínculos de responsabilidad a nivel subregional y potenciando el alcance de los gobiernos locales, incluyendo su capacidad para evaluar y monitorear resultados.

5.4.5. Estrategia de Inversión en la mejora en el acceso a las comunidades rurales y servicios básicos.

Cuadro 17. Estrategia de inversión en la mejora en el acceso a las comunidades rurales y mejora en los servicios básico.

Estrategias	Objetivo principal	Acciones específicas claves
Inversión en la mejora en el acceso a las comunidades rurales, así como la	Reducir las brechas estructurales que inciden en la expulsión migratoria, mediante el fortalecimiento de la infraestructura física y	<p>Construcción y mantenimiento de caminos rurales para mejorar la conectividad.</p> <p>Ampliación del acceso a agua potable, saneamiento, energía eléctrica y telecomunicaciones.</p> <p>Mejora de la infraestructura educativa y de salud (escuelas, puestos de salud).</p> <p>Implementación de sistemas de transporte rural accesible.</p>

mejora en los servicios básicos	social en zonas rurales, implica:	Coordinación interinstitucional para la priorización de inversiones en territorios con alto índice migratorio.
---------------------------------	-----------------------------------	--

Fuente: Propia.

Tomando en cuenta datos que reflejan disparidades entre las zonas urbanas y rurales, se plantean acciones dirigidas a la inversión para mejorar el acceso a las comunidades rurales, así como la provisión de servicios básicos.

En este sentido, dichas acciones deben concretarse en la planificación y el diagnóstico de necesidades en las comunidades rurales, así como en la construcción y mantenimiento de caminos. Por otro lado, es fundamental la mejora de los servicios básicos, tales como salud, educación, agua potable, saneamiento, electrificación, entre otros.

Cabe mencionar que el gobierno ha duplicado esfuerzos para acercar estos servicios a las familias campesinas; no obstante, muchos de ellos continúan ubicados a largas distancias de los hogares. Un ejemplo de ello es el servicio educativo, donde los niños recorren distancias superiores a una hora para llegar a su centro de estudio; situación similar ocurre con los servicios de salud.

Las acciones clave son multifacéticas y se dirigen a mejorar la calidad de vida y las oportunidades económicas. Específicamente, la construcción y mantenimiento de caminos rurales busca optimizar la conectividad, lo cual es fundamental para el acceso a mercados y servicios. La ampliación del acceso a agua potable, saneamiento, energía eléctrica y telecomunicaciones representa una inversión directa en el capital humano y en la productividad.

La mejora de la infraestructura educativa y de salud (escuelas, puestos de salud) busca fortalecer el capital social y humano, mientras que la implementación de sistemas de transporte rural accesible complementa la conectividad de los caminos. Finalmente, la coordinación interinstitucional es crucial para la priorización estratégica de inversiones en territorios con alta incidencia migratoria, asegurando una asignación de recursos eficiente y focalizada. Esta estrategia

es coherente en su intento de mejorar las condiciones de vida y reducir los factores de expulsión, al hacer que las comunidades rurales sean más habitables y sostenibles económicamente.

Otro aspecto importante para lograr el desarrollo de esta estrategia es el involucramiento de las comunidades en todas las etapas de planificación y gestión de necesidades, haciéndolas parte del plan de respuesta.

En la misma línea, Fort y Paredes (2015) muestran que los programas de apoyo al productor tienen un efecto significativo en la reducción de la pobreza rural, en el fortalecimiento del capital humano y en las inversiones en conectividad y acceso a mercados.

5.4.6. Estrategia de espíritu cooperativismo

Cuadro 18. Estrategia de Espíritu cooperativismo.

Estrategias	Objetivo principal	Acciones específicas claves
Espíritu cooperativismo	Fomentar y fortalecer el modelo cooperativista entre los productores, a través de la difusión de experiencias exitosas y el apoyo integral en todas las etapas de formación y desarrollo de cooperativas.	<p>Sensibilización y Promoción: Difundir los beneficios y principios del cooperativismo, mostrando casos de éxito y destacando el valor de trabajar bajo este enfoque.</p> <p>Capacitación y Asistencia Técnica: Proporcionar formación sobre gestión cooperativa, aspectos legales, financieros y productivos, así como asistencia técnica especializada para la mejora de sus operaciones.</p> <p>Apoyo en la Organización y Estructuración: Guiar a los productores en la conformación legal y organizativa de nuevas cooperativas.</p> <p>Acceso a Financiamiento y Recursos: Facilitar la conexión con fuentes de financiamiento, programas de apoyo y recursos que impulsen el desarrollo de las cooperativas.</p>

Conexión con Mercados y Clientes: Promover la vinculación de las cooperativas con mercados y clientes, mejorando su acceso a canales de comercialización.

Seguimiento y Fortalecimiento: Ofrecer acompañamiento continuo a las cooperativas ya establecidas para asegurar su sostenibilidad y crecimiento, identificando áreas de mejora y brindando apoyo estratégico.

Fuente: Propia.

5.4.7. Programas específicos de apoyo a mujeres en el desarrollo y capacidades para la creación de emprendimientos

Cuadro 19. Estrategia de Programa específico de apoyo a mujeres en el desarrollo de capacidades para la creación de emprendimientos.

Estrategias	Objetivo principal	Acciones específicas claves
Programas específicos de apoyo a mujeres en el desarrollo y capacidades para la creación de emprendimientos	Fortalecer la autonomía económica de las mujeres en el sector agrícola, mejorando su acceso a recursos, capacitación y oportunidades de emprendimiento, reduciendo las brechas de género en la tenencia de la tierra e ingresos	<p>Capacitación y Desarrollo de Capacidades: Diseñar e implementar programas de formación técnica y empresarial adaptados a las necesidades de las mujeres rurales, incluyendo gestión de agronegocios, técnicas agrícolas sostenibles, marketing y finanzas.</p> <p>Acceso a Financiamiento Inclusivo: Crear mecanismos de microcrédito y préstamos con condiciones favorables para mujeres, eliminando barreras y promoviendo la inclusión financiera.</p> <p>Fomento de la Propiedad y Tenencia de la Tierra: Desarrollar programas que faciliten el acceso de las mujeres a la propiedad y tenencia segura de la tierra,</p>

revisando y promoviendo políticas que garanticen la equidad en herencias y otros mecanismos de adquisición de tierras.

Asistencia Técnica y Acompañamiento: Prover asistencia técnica continua y personalizada para el desarrollo y consolidación de sus emprendimientos, incluyendo mentorías y redes de apoyo.

Reorganización del Trabajo Reproductivo: Exploración e implementación de soluciones que alivien la carga del trabajo doméstico no remunerado, liberando tiempo para actividades productivas y de desarrollo personal.

Sensibilización y Promoción de la Igualdad de Género: Implementar campañas de sensibilización sobre el rol de las mujeres en la agricultura y la importancia de la igualdad de género en el sector rural para cambiar percepciones y prácticas discriminatorias.

Fuente: Propia.

La estrategia propuesta aborda la vulnerabilidad socioeconómica de las mujeres en el sector agrícola, exacerbada por factores estructurales como la limitada autonomía económica, el bajo nivel educativo, la precaria tenencia de la tierra y la brecha de ingresos de género. La creciente feminización de la agricultura, impulsada por la migración masculina, agudiza la sobrecarga de trabajo productivo y reproductivo, haciendo imperativa una intervención dirigida.

Este enfoque multidimensional busca no solo incrementar los ingresos y el acceso a recursos, sino también modificar las dinámicas de poder y las estructuras que perpetúan la desigualdad, contribuyendo así a una autonomía económica femenina sustantiva y al desarrollo rural equitativo.

El sector agrícola ofrece oportunidades para un gran número de personas. Resulta particularmente importante, enfatizar que las mujeres son actrices de gran relevancia en este sector. No obstante, presentan una limitada autonomía económica reforzada por el bajo grado de escolaridad que no toda vez que exhiben una baja tasa de propiedad de la tierra, tienen menor acceso al financiamiento, y en general, perciben menores ingresos por esta actividad que los hombres.

Con un aumento de la migración de los hombres de las zonas rurales a las ciudades y al exterior del país, se observa un proceso de feminización de la agricultura, así como un aumento en las jefaturas de hogar a cargo de mujeres, lo que a su vez sobrecarga el trabajo doméstico femenino. Por otro lado, las mujeres en el sector agropecuario poseen tierras de menor tamaño y las distintas formas de obtener acceso a la tenencia de la tierra son limitadas, pues la mayoría de los mecanismos siguen privilegiando a los hombres, como en el caso de las herencias y matrimonios.

5.4.8. Planes de desarrollo previstos para las familias que habitan en los barrios periféricos de la ciudad.

Desde el gobierno central se impulsan diversos planes de desarrollo dirigidos a las familias que habitan en barrios periféricos, tomando como base las estrategias planteadas en el Plan de Desarrollo Humano. Una prioridad es garantizar el acceso a los servicios básicos para todas las personas, sin discriminación alguna.

Estos barrios se han organizado y cuentan con representantes que involucran a las familias en la provisión de servicios de educación, salud, mejora de viviendas, préstamos solidarios y programas de emprendimiento. Además del Plan de Desarrollo Humano, se han realizado estudios socioeconómicos y ambientales que permiten conocer con mayor profundidad los problemas y riesgos presentes en estas comunidades.

A nivel municipal, se trabaja con los planes de gestión de riesgos. Para ello, la municipalidad designa al liderazgo político local, el cual, en conjunto con la población, identifica los sitios de riesgo, los cuales pueden ser tanto ambientales como sociales. A partir de este diagnóstico se diseña un plan de acción por barrio orientado a la búsqueda de soluciones a dichos problemas. Cabe destacar que estos barrios presentan pendientes pronunciadas, que en algunos

casos alcanzan hasta el 40 %, lo que los convierte en zonas vulnerables a deslizamientos, con poca o nula instalación de sistemas de alcantarillado sanitario, viviendas afectadas por deslizamientos y árboles caídos, entre otros riesgos.

La afluencia de personas migrantes ejerce presión sobre estas áreas, ubicándose en zonas de alto riesgo y poniendo en peligro su integridad. Por ello, el gobierno municipal, con el apoyo del liderazgo comunitario, implementa acciones para preparar a las familias y que adopten medidas preventivas ante posibles situaciones de riesgo.

Por ello siempre se están implementando programas de sensibilización en cuanto al asentarse en las áreas verdes. Se ha implementado una campaña de sensibilización para que estas familias construyan su unidad de saneamiento.

- Planes educativos en el caso de las familias que están compuestas por mujeres.

Los planes educativos pueden ser educación de adultos, ya que la mayoría de estas familias no saben leer ni escribir. También existen las escuelas de oficios donde se promocionan distintos cursos que ayuda a estas mujeres a desarrollar otras habilidades y destrezas y que puedan desarrollar algún tipo de actividad que les genere un poco más de recursos económicos, la mayoría de estas mujeres se desempeñan como asistente del hogar, lógicamente si ellas desarrollan otras habilidades, tienen la posibilidad de optar a otro tipo de trabajo y hasta ser dueñas de su propio negocio.

Entre los cursos que promocionan las escuelas de oficios están: Manualidades, computación, belleza, carpintería, mecánica, arreglo de eventos, repostería, costura, cocina, verismo, etc. También se sensibiliza a las familias, según los hallazgos en los planes de riesgos en temas con la no defecación al aire libre, el depósito adecuado de los desechos sólidos, el drenaje y elaboración de zanjas de infiltración de aguas residuales.

- **Cómo está trabajando el gobierno municipal los focos de riesgos como: venta de droga, prostitución, y delincuencia.**

Se visitan a las familias brindando charlas, acompañado de autoridades como policía nacional, comisaría de la mujer, Ministerio de la Familia (MIFAM). Todo esto promovido desde espacios comunitarios para impartir charlas a las familias para que niños, niñas y adolescentes estén alertas ante factores de riesgos.

El acompañamiento de las autoridades competentes como: Policía Nacional, Ministerio de la Familia, liderazgo comunitario, Ministerio de Educación, Ministerio de Salud y organizaciones aliadas como Aldeas Infantiles SOS.

Se promueven procesos de fortalecimiento de capacidades con Niñas, niños y adolescentes para evitar que caigan en situaciones de riesgos, se impulsa a motivarlos con sus planes de vida. También se trabaja con los padres de los niños para que fortalezcan los factores protectores y estén pendientes de sus hijos. Visitas domiciliarias para sensibilizar a la población, activación del protocolo de actuación, charlas con adolescentes sobre las consecuencias de los delitos.

VI. CONCLUSIONES

1. La migración en los cuatro barrios periféricos de Jinotega responde a condiciones estructurales de exclusión, principalmente la falta de empleo formal, el limitado acceso a servicios básicos y la inseguridad comunitaria, factores que actúan como detonantes directos de la movilidad de las familias.
2. Las causas internas como falta de empleo, carencia de servicios básicos, violencia intrafamiliar y pobreza persistente evidencian que las comunidades rurales no están garantizando las condiciones mínimas para la reproducción de la vida familiar. Esto refleja un modelo de desarrollo rural insuficiente y desigual, que expulsa sistemáticamente a su población más joven y productiva.

La atracción hacia Jinotega se explica por la percepción de mejores servicios, instituciones más accesibles y mayores oportunidades educativas y laborales; sin embargo, la evidencia demuestra que muchas familias terminan asentándose en zonas urbanas altamente vulnerables, lo que contradice la expectativa original y expone un vacío en la planificación urbana.

3. Entre las consecuencias socioculturales que han experimentado las familias al establecerse en barrios periféricos de Jinotega, están: ruptura de la estructura familiar y redistribución de roles no deseados. Esta consecuencia revela que la migración, lejos de ser una solución, genera nuevas vulnerabilidades intrafamiliares, creando hogares debilitados y con menor capacidad de protección. También se demuestra en la investigación las afectaciones emocionales en los migrantes y dificultades de adaptación sociocultural, otra consecuencia es el empobrecimiento progresivo: empleo informal y mal remunerado, hacinamiento, infraestructura deficiente, inseguridad habitacional, servicios básicos insuficientes.
4. La investigación evidencia que la migración no resuelve la pobreza rural, sino que la convierte en pobreza urbana, profundizando la desigualdad territorial, enfrentándose los migrantes a riesgos sociales y violencia tales como: drogadicción, prostitución, violencia, abuso sexual, inseguridad, tráfico de personas.

5. Por último, se concluye la investigación, planteando ocho (8) propuestas estratégicas de desarrollo para disminuir la migración rural en Jinotega, mismas que están vinculadas de las estrategias planteadas en el plan de lucha contra la pobreza en Nicaragua. A continuación, se mencionan:

- Estrategia de seguridad alimentaria
- Estrategia de emprendimientos, comercio local y exportaciones
- Estrategia de ciencia, investigación, indagación y tecnología
- Estrategia de educación técnica y universitaria en el campo
- Estrategia de Inversión en la mejora en el acceso a las comunidades rurales y servicios básicos.
- Estrategia de espíritu cooperativismo
- Programas específicos de apoyo a mujeres en el desarrollo y capacidades para la creación de emprendimientos
- Planes de desarrollo previstos para las familias que habitan en los barrios periféricos de la ciudad.

La política territorial debe seguir integrando con enfoque de restitución de derechos, género e interseccionalidad contribuyendo a la erradicación de ciclos de pobreza y exclusión en entornos urbanos marginales.

VII. RECOMENDACIONES

En correspondencia con los resultados obtenidos y los propósitos establecidos en presente la investigación se recomienda:

1. Diseñar un plan de atención Psicológico para las familias que viven las causas y consecuencias de la migración, lo anterior les permitirá a los miembros de las familias que mejoren o cambien de comportamientos y hábitos que limita su desarrollo familiar y socioeconómico.
2. Identificar los principales factores de riesgos que exponen a los integrantes de las familias, sobre todos los niños, niñas y adolescentes.
3. Establecer un plan de seguridad que incluya, charlar familiares y visitas a las familias donde se brinde seguridad con acompañado policial, pero además se considere el apoyo de la comisaría de la mujer y el Ministerio de la Familia (MIFAM). Todo lo anterior promovido desde espacios comunitarios para impartir charlas a las familias para que niños, niñas y adolescentes estén alertas ante factores de riesgos.
4. Promover procesos de fortalecimiento de capacidades con niñas, niños y adolescentes para evitar que caigan en situaciones de riesgos, se impulsa a motivarlos con sus planes de vida. También se trabaja con los padres de los niños para que fortalezcan los factores protectores y estén pendientes de sus hijos. Visitas domiciliarias para sensibilizar a la población, activación del protocolo de actuación, charlas con adolescentes sobre las consecuencias de los delitos.
5. Impulsar planes de desarrollo en las zonas rurales, donde los servicios básicos sean accesibles para las familias.
6. Diseñar estrategias para la comercialización de cultivos no tradicionales en las zonas rurales, a través de ferias locales que permita a las familias campesinas vender sus productos.

7. Promover desde las políticas públicas inversiones en la mejora en el acceso a las comunidades rurales, así como la mejora en los servicios básicos.

VIII. LITERATURA CITADA

- A., & Zúniga González, C. A. (2016). *Plan de desarrollo humano nicaragüense, 2012-2016: un enfoque para la educación y desarrollo rural*. Rev. Iberoam. Bioecon. Cambio clim., 2(1), 378-389.
- Alberts, J. (1977). *Migración hacia áreas metropolitanas de América Latina: un estudio comparativo (Serie E, No. 24)*. Centro Latinoamericano de Demografía (CELADE), Comisión Económica para América Latina y el Caribe (CEPAL).
- Alcaldía municipal de Jinotega, (S. F.). *Ficha municipal de Jinotega*.
- Altamirano, T. (1983). *Migración y estrategias de supervivencia de origen rural entre los campesinos de la ciudad*. *Anthropologica*, 1(1), 127-158.
- Alwang, J., Siegel, P. B., & Jorgensen, S. L. (2001). *Vulnerability: A view from different disciplines (Social Protection Discussion Paper No. 23304)*.
- Arias, P. (2013). *Migración, economía campesina y ciclo de desarrollo doméstico. Discusiones y estudios recientes*. *Estudios demográficos y urbanos*, 28(1), 93-121.
- Aruj, R. S. (2008). *Causas, consecuencias, efectos e impacto de las migraciones en Latinoamérica*. *Papeles de Población*, 14(55), 95-116: https://www.scielo.org.mx/scielo.php?script=sci_arttext&pid=S1405-74252008000100005
- Baumeister, E. (2006). *Migración internacional y desarrollo en Nicaragua*. CELADE.
- Baumeister, E., & Fernández, E. (2005). *Análisis de la tenencia de la tierra en Nicaragua a partir del censo agropecuario 2001*. Ministerio de Agricultura Ganadería y Forestal (MAGFOR).
- Benlloch, C., & Villacrés, M. F. (2013). *Un mundo en movimiento, la migración circular en el Siglo XXI*. *La Migración Circular*. Schejtman, A. (1999). *Las dimensiones urbanas en el desarrollo rural*.
- Castilleja Vargas, L., Gutiérrez Juárez, P., Laura, L. F., & Serrudo, L. F. (2023). *Apostar por la agricultura para lograr una diversificación productiva*. Banco Interamericano de Desarrollo. <https://doi.org/10.18235/0004920>
- Castles, S. (2010). *Comprensión de la migración global: Una perspectiva de transformación social*. *Revista de estudios étnicos y migratorios*, 36 (10), 1565-1586.

- Fondo de Población de las Naciones Unidas (UNFPA), Centro de Derechos Sociales del Migrante (Cenderos) & Centro de Estudios y Promoción Social (CEPS). (2009). *Estado de la situación de las prácticas y relaciones entre la migración y la salud sexual y reproductiva en Nicaragua (Informe 2008-2009)*. UNFPA / Cenderos / CEPS.
- Chambers, R. (1989). *Vulnerability, coping and policy (editorial introduction)*. *IDS Bulletin*, 20(2), 1-7.
- Chayanov, A. V. (1925). *The theory of peasant economy*. University of Wisconsin Press.
- Cotrado, B., Huayanca, P., & Nina, H. (2019). Migración rural-urbana de jóvenes y adolescentes en riesgo de exclusión social y educativa. *Revista Innova Educación*, 1(1), 1-
- Cueva-Luna, T. E., & Terrón-Caro, T. (2014). *Vulnerabilidad de las mujeres migrantes en el cruce clandestino por Tamaulipas-Texas*. *Papeles de población*, 20(79), 209-241.
- Deere, C. D. (2011). *Tierra y autonomía económica de la mujer rural: avances y desafíos para la investigación*. *Tierra de mujeres. Reflexiones sobre el acceso de las mujeres rurales a la tierra en América Latina*, 41-72.
- Eguiguren, M. M. (2017). *Los estudios de la migración en Ecuador: del desarrollo nacional a las movilidades*. *Íconos. Revista de Ciencias Sociales*, (58), 59-81.
- Fleitas, K., Paz, M., & Valverde, S. (2020). *Aportes de Alexander Chayanov a los estudios de la antropología económica y rural*. *Papeles de trabajo-Centro de Estudios*.
- Fort, R., & Paredes, H. (2015). *Inversión pública y descentralización: Sus efectos sobre la pobreza rural en la última década (Documento de investigación N.º 76)*. GRADE. <https://doi.org/10.22004/ag.econ.246180>
- Gobierno de Reconciliación y Unidad Nacional (2021). *Plan Nacional de Lucha contra la Pobreza y para el Desarrollo Humano 2022-2026*: [https://www.pndh.gob.ni/documentos/pnlc-dh/PNCL-DH_2022-2026\(19Jul21\).pdf](https://www.pndh.gob.ni/documentos/pnlc-dh/PNCL-DH_2022-2026(19Jul21).pdf)
- Gobierno de Reconciliación y Unidad Nacional de Nicaragua. (2025). *Plan Nacional de Producción, Consumo y Comercio 2025-2026*. Banco Central de Nicaragua: https://www.bcn.gob.ni/publicaciones/plan_nacional_produccion_consumo_comercio_2025-2026.pdf
- González Arias, A., & Aikin Araluze, O. (2015). *Migración de tránsito por la ruta del occidente de México: actores, riesgos y perfiles de vulnerabilidad*. *Migración y desarrollo*, 13(24), 81-115.

- Herrera, G. (2011). *Cuidados globalizados y desigualdad social: Reflexiones sobre la feminización de la migración andina*. *Nueva Sociedad*, (233), 87–97.
- Herrera, G. (2013). *Lejos de tus pupilas: Familias transnacionales, cuidados y desigualdad social en Ecuador*. FLACSO Sede Ecuador / ONU Mujeres.
- Horbath, J. E. (2013). *De la marginación rural a la exclusión escolar urbana: el caso de los niños y jóvenes indígenas que migran a las ciudades del sureste mexicano*. *Espiral (Guadalajara)*, 20(58), 135–169. <http://www.redalyc.org/articulo.oa?id=13831462005>
- Instituto Nicaragüense de Estudios Territoriales (INETER). (2006). *Superficies de territorio de Nicaragua: Datos geográficos [Informe técnico]*. INETER.
- Instituto Nicaragüense de Estudios Territoriales (INETER). (s. f.). *Municipios creados después de 1995 [Informe técnico]*. INETER.
- Jurado, C., & Tobasura, I. (2012). *Dilema de la juventud en territorios rurales de Colombia: ¿campo o ciudad?* *Revista Latinoamericana de Ciencias Sociales, Niñez y Juventud*, 10(1), 63–77.
- Kingman Garcés, E. (Ed.). (1992). *Ciudades de los Andes: Visión histórica y contemporánea*. Institut français d'études andines.
- Larson, Bell y Young (2004): Larson, A., Bell, M., & Young, A. (2004). *Rural-urban migration and its impact on reproductive health*. *Journal of Rural Health*, 20(3), 253-261.
- Lavell, A. (1999). *Desastres en América Latina: avances teóricos y prácticos: 1990–1999*. En *Anuario Social y Político de América Latina y el Caribe* (pp. 10–11). FLACSO / Nueva Sociedad.
- Lawel, A. (2001). *Gestión de riesgos ambiental es urbanos*.
- Lentz, C. (1997). *Migración e identidad étnica: La transformación histórica de una comunidad indígena en la Sierra ecuatoriana*.
- Loizate, J. A., Solanas, A., Fajardo, Y., Espinosa, M., Bonilla, I., & Espeso, D. (2017). *Concordancia entre evaluadores en la detección de factores de riesgo en la salud mental de la inmigración: Escala Ulises*. *Norte de salud mental*, 15(57), 13-23.
- Organización Internacional para las Migraciones (OIM). (s.f.). *El Informe sobre las Migraciones en el Mundo 2024 revela las últimas tendencias y desafíos mundiales del ámbito de la movilidad humana*: [https://www.iom.int/es/news/el-informe-sobre-las-migraciones-en-el-](https://www.iom.int/es/news/el-informe-sobre-las-migraciones-en-el)

- mundo-2024-revela-las-ultimas-tendencias-y-desafios-mundiales-del-ambito-de-la-movilidad-humana.
- Organización Internacional para las Migraciones. (2013). *Informe sobre migración en el mundo 2013* (p. 60). Organización Internacional para las Migraciones.
- Ortega, F., & Ng, C. (2013). *Migration patterns and urbanization in developing countries*. [Editorial o Revista, si aplica].
- Pardo Montaña, A. M. (2015). *Migración internacional y desarrollo. Aportes desde el transnacionalismo*. *Revista de Estudios Sociales*, (54), 39-51.
- París Pombo, M. D. (2012). *Vulnerabilidad de jóvenes migrantes en el cruce indocumentado de la frontera México-Estados Unidos*. *Trace. Travaux et recherches dans les Amériques du Centre*, (62), 21-35.
- Parra, S. C. (2022). *Con la mente en el campo y los pies en la ciudad: entre las migraciones internas y los imaginarios sociales en Bogotá*. *Imagonautas: revista Interdisciplinaria sobre imaginarios sociales*, 11(16), 71-88.
- Pérez-Campuzano, E., & Santos-Cerquera, C. (2013). *Tendencias recientes de la migración interna en México*. *Papeles de Población*, 19(76), 53–88.
- Pizarro Hofer, R. (2001). *La vulnerabilidad social y sus desafíos: una mirada desde América Latina*. *Cepal*.
- Preston, D., & Taveras, G. A. (1976). *Características de la emigración rural en la sierra ecuatoriana*. *Revista Geográfica*, 84(11).
- Programa de las Naciones Unidas para el Desarrollo (PNUD). (1992). *Informe sobre desarrollo humano 1992: Dimensiones internacionales del desarrollo humano*. Nueva York, NY:
- Programa de las Naciones Unidas para el Desarrollo (PNUD). (1992). *Informe sobre desarrollo humano 1992: Desarrollo humano y el futuro de la democracia* (p. 10). PNUD. https://hdr.undp.org/sites/default/files/reports/219/hdr_1992_en_complete_nostats.pdf
- Ramos, P. (2014). *Mujeres, circuitos y fronteras en el sur del Ecuador (Tesis doctoral)*. Université de Liège.
- Rangel, T. J. R. (2017). *Migración rural jornalera en México: la circularidad de la pobreza*. *Iberofórum. Revista de Ciencias Sociales de la Universidad Iberoamericana*, 12(23), 1-35.
- Rangel, T. J. R. (2017). *Migración rural jornalera en México: la circularidad de la pobreza*. *Iberofórum. Revista de Ciencias Sociales de la Universidad Iberoamericana*, 12(23), 1-35.

- Salazar, R. E. M., & García, J. M. J. P. (2014). *El Índice de Desarrollo Humano como indicador social. Nómadas. Critical Journal of Social and Juridical Sciences*, 44(4).
- Sampieri, R., Fernández, C., & Baptista, L. (2014). *Definiciones de los enfoques cuantitativo y cualitativo, sus similitudes y diferencias. RH Sampieri, Metodología de la Investigación*, 22.
- Schejtman, A. (1999). *Las dimensiones urbanas en el desarrollo rural. Revista de la CEPAL*, 67, 15–32. <https://doi.org/10.18356/b1ae695a>
- Sojo, A. (2004). *Vulnerabilidad social y políticas públicas. CEPAL*.
- Tacoli, C., & Mabala, G. (2010). *Explorando la movilidad y la migración en el contexto de relación urbano-rural: por qué son importantes el género y la generación. International Institute for Environment and Development (IIED)*.
- Varela Llamas, R., Ocegueda Hernández, J. M., y Castillo Ponce, R. A. (2017). *Migración interna en México y causas de su movilidad. Perfiles latinoamericanos*, 25(49), 141-167.
- Velasco, M. L. & Martínez, M. (2017). *Muestreo probabilístico y no probabilístico. Licenciatura en*, 3.
- Vivas Viachica, E. A. (2007). *Migración interna en Nicaragua: descripción actualizada e implicancias de política, con énfasis en el flujo rural-urbano. CEPAL*.
- Watts, M., & Bohle, H. G. (1993). *The space of vulnerability: The causal structure of hunger and famine. Progress in Human Geography*, 17(1), 43–67. <https://doi.org/10.1177/030913259301700103>
- Yamada, G. (2012). *Patrones de migración interna en el Perú reciente. Empleo y protección social*, 91-124.

IX. ANEXOS

Anexo 1. Validación de la información, mediante grupos focales

A manera de validación de la información recopilada en las encuestas y entrevistas realizadas, se desarrollaron dos grupos focales, en los que participaron 30 personas, entre ellos 15 mujeres y 15 jóvenes hombres y mujeres. Para la obtención de una información más sólida, extraída de la propia historia de cada uno de los participantes, las sesiones se desarrollaron desagregadas por edad, permitiendo validar la información. Los aspectos para resaltar son:

Cuadro 20. Validación de la información a través de grupos focal.

Percepción de jóvenes hombres y mujeres	Percepción de las mujeres
<p>Consideran que el haber migrado sus padres les ha permitido tener la oportunidad de estudiar, aunque con muchas limitaciones, expresan que los centros educativos en la zona rural quedan en algunos casos a más de 4 kilómetros de los hogares, esto ponen en riesgo la vida de los niños, por lo que en su mayoría los padres deciden que los hijos lleguen cuanto mucho a sexto grado de primaria.</p> <p>Entre los riesgos que los jóvenes identifican que tienen en el campo destacan: las largas horas de camino, los ríos crecidos, inseguridad en el trayecto del camino, abusos sexuales, etc.</p> <p>Por otro lado, mencionan que no ha sido fácil vivir en estos barrios de la ciudad, ya que han sido víctima de bullying (acoso) en los centros escolares por situación de pobreza,</p>	<p>Las expresiones de las mujeres participantes en el grupo focal, coinciden con los hallazgos en las encuestas realizadas, resaltando algunos aspectos como:</p> <p>La parte emocional: Expresan que “lo que más duele es como se desmorona la unión de la familia al migrar a otro lado”. Muchas de las mujeres mencionaron que tienen años de no ver a sus seres queridos por diversas razones, una de ellas es la lejanía de los lugares donde viven sus familiares y por falta de recursos económicos no pueden estarse trasladando con frecuencia, algunas mencionaron que sus padres fallecieron sin poder irlos a ver. Otro aspecto que resaltó es el dolor aun no resuelto que viven muchas mujeres al recordar historias tristes que tuvieron que pasar al migrar, entre ellas dormir en un galerón durante meses, ser víctimas de abuso sexual por padrastro, ser</p>

ubicación de los barrios, por el tipo de trabajo que ejercen sus padres; también mencionan que se han enfrentado a situaciones de riesgos como los expendios de droga en los barrios, inhalación de pega, prostitución, abusos sexuales, embarazos en adolescentes, trabajo infantil, violencia intra familiar, deslizamiento de suelos, hacinamiento en sus hogares, etc.

obligadas a casarse a los 13 años, luego buscar como trabajar para mantener a su hijo siendo ellas adolescentes aún. Recuerdan todas las situaciones de violencia vivida con sus familias y luego con sus parejas.

Surgieron expresiones como:

“yo quería ser abogada, pero me tocó seguir a mi mamá a los 8 años a Jinotega”.

“En mi comunidad éramos felices, éramos libres, teníamos patio para jugar”

“A mí me robaron a los 12 años, y decidí venirme porque en la casa mi mamá y mis hermanos me maltrataban”.

“Estoy enferma, pero lucho porque no quiero que mis hijos vivan lo mismo”.

“Cuando tenía 9 años mi padrastro intento abusar de mí” desde ese momento me fui de la casa”

En general, la reflexión realizada por las mujeres, ratifica las consecuencias difíciles a las que las familias migrantes se enfrentan. Un aspecto importante a tomar en cuenta es que la mayoría de estas personas que tuvieron que sufrir distintas situaciones, entre ellas abusos sexuales, no han recibido un proceso de recuperación emocional para sanar heridas de infancia, de abandono, de rechazo y por su puesto de abuso sexual. Lógicamente si una persona no está sana emocionalmente de un

pasado oscuro, inconscientemente va replicando la historia en sus hijos.

Otro aspecto abordado con las mujeres es si hay familiares que han migrado al exterior del país, obteniendo como resultado que 12 de las 15 mujeres participantes tienen al menos a un pariente cercano fuera del país.

Del análisis se obtiene la siguiente matriz la cual define, asociada a las variables y lo expresado por los informantes de manera textual y un análisis preliminar de lo que el entrevistador infiere de las voces de los entrevistados.

Anexo 2. Análisis de entrevistas a instituciones y organizaciones

Cuadro 21. Análisis de entrevistas a instituciones y organizaciones

Pregunta	Institución	Síntesis
<p>Pregunta 1.</p> <p>según su criterio ¿Cuáles son las causas de la migración de las familias de Jinotega del campo a la ciudad?</p>	<p>Aldeas infantiles SOS:</p> <ul style="list-style-type: none"> • Debido a las necesidades económicas. • Las familias se mueven del campo a la ciudad en búsqueda de oportunidades laborales y escuelas más cercanas para sus hijos e hijas. • La falta de oportunidades. <p>Asociación para el Desarrollo Eco Sostenible: Este fenómeno con varios años sucediendo es un complejo causal, en las que se entrecruzan factores:</p> <p><u>Sociales:</u> Servicios básicos deficientes, Pocas oportunidades laborales, Inseguridad Ciudadana, pérdida de la identidad cultural.</p> <p><u>Políticos:</u> Lo personal es político y en este sentido la búsqueda podría estar orientada hacia el crecimiento personal, profesional.</p> <p><u>Ambientales:</u> Existe una creencia ambivalente de algunas personas que viven en el área rural sobre la mejora de la calidad de vida definida por los espacios, en donde las ciudades son consideradas sinónimo de progreso.</p>	<p>El grupo de entrevistados coinciden en los mismos factores que llevan a los ciudadanos de Jinotega a migrar del campo a la ciudad. Estos factores están determinados por satisfacer las necesidades básicas tales como: el acceso a un trabajo con mejor remuneración económica, acceso a la educación, servicios básicos entre otros, esto trae consigo que el individuo perciba una mejor calidad de vida.</p>

Pregunta	Institución	Síntesis
		<p><u>Económicos:</u> La apertura o posibilidad de realizar actividades diferentes a la agricultura que les permita generar mayores ingresos para el sustento familiar.</p> <p><u>Culturales:</u> Aceptación o el sentido de pertenencia, bajo estándares que no coinciden con su entorno, por ejemplo existen personas de comunidades Misquitas que aseguran que al llegar a Puerto Cabezas-Bilwi (Zona urbana) son más humanos.</p> <p>World Vision: <i>oportunidades laborales</i>, mejor educación para sus hijos, acceso a la salud.</p> <p>Ongawa: Económicas.</p> <p>Alcaldía Municipal de Jinotega:</p> <p>Nuevas <i>oportunidades económicas</i> y de <i>educación</i>.</p> <p>DRG: Búsqueda de un <i>empleo</i>.</p> <p>REMURIC: El desempleo, la búsqueda de <i>oportunidades</i>, para <i>estudiar</i>.</p> <p>FISE: Falta de ingreso económico para tener un mejor estilo de vida</p>

Pregunta	Institución	Síntesis
<p>2. Pregunta</p> <p>¿Cuáles son las principales consecuencias de las familias al asentarse en barrios periféricos?</p>	<p>Aldeas infantiles SOS: Pobreza extrema, delincuencia, vulnerabilidad social, discriminación, violencia.</p> <p>Los desastres naturales.</p> <p>Inseguridad, riesgos relacionados a la violencia, vivir sin acceso a servicios básicos.</p> <p>Asociación para el Desarrollo Eco Sostenible: Las zonas periurbanas están expuestas a un elevado índice de riesgos y aumento de vulnerabilidades, sobre todo porque están alejadas de los servicios básicos, que acompañen el cumplimiento de sus derechos.</p> <ul style="list-style-type: none"> * Mayores casos de violencia en la familia. * Conflictos vecinales. * Mayor número de robos. * Mayores casos en el consumo drogas (Adicciones). * Mayores casos de negligencia. * Mayormente expuestas y expuestos a enfermedades. * Embarazos a temprana edad. * Desorden y deficiencia en el saneamiento básico. <p>World Vision: Hacinamiento, Inundaciones.</p>	<p>Las zonas periféricas urbanas por lo general son donde se crean los asentamientos. Los asentamientos humanos irregulares son producidos por la falta permanente de disponibilidad de suelo susceptible de ser desarrollado en orden y de mecanismos jurídicos de incorporación que permitan una expansión urbana sana.</p> <p>Al ubicarse en estas zonas, implícitamente para los migrantes jinoteganos trae consigo muchos riesgos, los cuales los asumen involuntariamente ya que no poseen las condiciones mínimas para poder solventar muchas de las necesidades básicas.</p> <p>En este convergen todos los entrevistados ya que por la naturaleza del trabajo de estas organizaciones que realizan, conocen muy de cerca las realidades que pasan los habitantes de estas zonas.</p>

Pregunta	Institución	Síntesis
<p>Ongawa: Inseguridad, insalubridad, limitado acceso a servicios básicos.</p>	<p>Alcaldía Municipal de Jinotega: Riesgo de accidentes económicos y humanos.</p>	<p>Según los insumos brindados por estas organizaciones, han podido detectar diversos factores de riesgos asociados a estos procesos migratorios que realizan los pobladores del departamento de Jinotega al trasladarse de la zona rural a la urbana. El fenómeno migratorio ha tenido repercusiones políticas, económicas, sociales, de salud y culturales para la población, lo que de una manera u otra, han acelerado los niveles de pobreza de estas zonas, observándose niveles de pobreza extrema, de igual manera, a nivel social es evidente que en estos asentamiento existe una gran vulnerabilidad de los habitantes a la delincuencia en todas sus manifestaciones (robo, violaciones, maltrato intrafamiliar, consumo de droga, conflictos vecinales) también recalcan la gran</p>
<p>DRG: Riesgos de derrumbes y exposición de jóvenes a las drogas.</p>	<p>REMURIC:</p> <ul style="list-style-type: none"> • Inseguridad ciudadana • Violencia • Riesgos ante desastres naturales • Falta de servicios básicos 	
<p>FISE: La inocuidad de los alimentos y la higiene personal y, por tanto, facilita que se contraigan enfermedades transmisibles.</p>		

Pregunta	Institución	Síntesis
		<p>exposición a los daños causados por desastres naturales (deslizamientos de tierra, inundaciones, derrumbe, deslaves entre otros). El acceso a los diferentes servicios básicos (agua potable, energía eléctrica, alcantarillado sanitario) es muy limitado dado que son asentamientos emergentes y no cuentan con la legalidad debida. A nivel de salud están expuestos a diversas enfermedades transmisibles por la misma insalubridad del medio, embarazos a temprana edad, todo esto conlleva a una calidad de vida baja.</p>
<p>Pregunta</p> <p>3.</p> <p>¿Con qué servicios básicos cuentan estas familias?</p>	<p>Aldeas infantiles SOS:</p> <p>Alimentación limitada. No cuenta con agua, electricidad y aguas residuales de manera legal y digna.</p> <p>En general estas familias no tienen ningún servicio básico y si lo tienen son servicios ilegales.</p>	<p>Sabemos que los procesos migratorios es un fenómeno que ha estado y estará siempre presente en la historia de la humanidad. Con el propósito de evidenciar las necesidades de las personas migrantes y emprender estrategias conjuntas de trabajo, las instituciones de gobiernos y la Organización</p>
	<p>Agua y luz de manera ilegal.</p>	

Pregunta	Institución	Síntesis
<p>Asociación para el Desarrollo Eco Sostenible:</p> <p>Generalmente como son asentamientos relativamente nuevos; es posible que cuenten con energía eléctrica, posiblemente agua potable y vías de acceso de mala calidad.</p>	<p>World Visión:</p> <p>Agua y Luz</p> <p>Ongawa:</p> <p>Energía Eléctrica</p>	<p>Internacional para los Migrantes (OIM) y el Fondo de las Naciones Unidas para la Infancia (UNICEF), han venido fortaleciendo lazos a través de capacitaciones para la creación de programas que respondan a los desafíos en cuanto a la atención a personas migrantes y sus familias en comunidades de origen y tránsito.</p>
<p>Alcaldía Municipal de Jinotega:</p> <p>Algunos tienen luz, no todos.</p>	<p>DRG:</p> <p>Luz y agua</p>	<p>Las instituciones de gobierno desde su rol como garantes de derechos, busca la manera de que las familias migrantes cuenten con los servicios esenciales, sin embargo, los movimientos migratorios y el asentamiento de familias en zonas no aptas repercute en el presupuesto municipal.</p>
<p>REMURIC:</p> <p>Energía eléctrica.</p> <p>FISE:</p> <p>Hay insuficiencia de los servicios de suministro de agua y de saneamiento. Solamente con energía eléctrica.</p>		<p>Un servicio básico se refiere a aquellos servicios esenciales requeridos para el bienestar, seguridad y desarrollo de individuos y comunidades. Estos servicios</p>

Pregunta	Institución	Síntesis
<p>4. Pregunta</p> <p>¿Viven en hacinamiento?</p>	<p>Aldeas infantiles SOS: Viven entre 2 a 3 familias. Ilegalidad de la propiedad, casa a base de zinc, plástico negro y madera.</p> <p>Casi siempre hay hacinamiento, son casas construidas con restos de madera, Zinc y plástico de 5 metros cuadrados como máximo en el que viven</p>	<p>son fundamentales para garantizar una vida digna y saludable. Las condiciones en las que viven las personas que se ubican en asentamientos, muchas veces, la calidad de vida, se ve afectada por la falta de acceso a los servicios básicos como agua potable, energía eléctrica, red de saneamiento, acceso a una alimentación balanceada, seguridad pública, transporte, servicio de recolección de residuos sólidos, establecimientos educativos, entre otros.</p> <p>La falta de acceso a estos servicios básico deteriora la calidad de vida de estos individuos.</p> <p>Cuando el número de ocupantes de una vivienda excede la capacidad del espacio disponible, ya sea medido como habitaciones, dormitorios o superficie, se produce una situación de hacinamiento que tiene</p>

Pregunta	Institución	Síntesis
	<p>familias de 6 a 7 personas, sin una separación de habitaciones</p> <p>Asociación para el Desarrollo Eco Sostenible: Está en dependencia de la zona geográfica del país, ya que si tomamos como referencia la zona del Caribe, la mayoría de su población vive en hacinamiento, sin embargo en zonas como el pacífico o centro del país, disminuye esta situación, lo mismo sucede con la infraestructura, ya que si son nuevos asentamientos promovidos desde el estado, la calidad de la infraestructura es muy buena, pero si no son promovidos desde los proyectos sociales del gobierno, las casas son de plástico, cartón, palmas, ramas de árboles o de madera.</p> <p>World Visión: Si</p> <p>Ongawa, Ingeniería Para el Desarrollo Humano: Si</p> <p>Alcaldía Municipal de Jinotega: No</p> <p>DRG: Si</p> <p>REMURIC: Si. En casas de plástico o zinc.</p> <p>FISE, Fondo Social de Emergencia: No. Concreto.</p>	<p>resultados negativos para la salud física y mental.</p> <p>El hacinamiento es el resultado de un desajuste entre la vivienda y la familia.</p> <p>Según las realidades que las instituciones palpan en los barrios periféricos de Jinotega pueden confirmar que los habitantes de estas zonas viven en hacinamiento.</p>

Pregunta	Institución	Síntesis
<p>5. ¿A qué factores de riesgos se ven expuestas estas familias?</p>	<p>Aldeas infantiles SOS:</p> <ul style="list-style-type: none"> • A tener enfermedades sin atender de manera adecuada. • Ciclo de violencia familiar. • Abandono de NNA debido a la falta de oportunidades. • Abuso sexual. • Explotación laboral. • Hacinamiento. • Hogares inestables. • Casas en sedimentos de riesgos, exponiendo la Vida de las personas. • Abuso, violencia, abandono escolar, trabajo infantil, embarazos en la adolescencia. • Desempleo más pobreza. <p>Asociación para el Desarrollo Eco Sostenible:</p> <ul style="list-style-type: none"> • Al no haber acceso cercano a la educación, los niños y niñas se exponen al riesgo de ser asaltadas, acosadas, abusadas, a no asistir a centro educativo (analfabetismo). • Menor espacio de recreación. • Menor tránsito de transporte público. 	<p>Los efectos de la migración interna de la zona rural a la urbana dependen de una amplia variedad de factores, entre los que destacan la magnitud de los flujos migratorios, sus modalidades y las características sociodemográficas y económicas de las personas que los conforman, la duración de la estancia, y su integración a la sociedad de llegada, entre otros.</p> <p>Dentro de los factores de riesgo internos y externos que expresaron las instituciones entrevistadas; podemos agruparlos de la siguiente manera, los factores externos más significativos se destacan:</p> <ol style="list-style-type: none"> 1. Falta de alternativas para los logros ocupacionales (empleo digno, explotación laboral, trabajo infantil, desempleo). 2. Incertidumbre social sobre el futuro económico.

Pregunta	Institución	Síntesis
	<ul style="list-style-type: none"> • Mayor riesgo a enfermedades. • Aislamiento social. • Ausencia de normas o límites. • Trastornos emocionales y nutricionales. <p>World Visión: Enfermedades,</p> <p>Ongawa: Abuso Sexual, Violencia Física y emocional</p>	<p>3. Inseguridad general frente al crecimiento de la violencia (abuso sexuales o violaciones, ciclo de la violencia familiar).</p> <p>4. Necesidades básicas insatisfechas (Casas en sedimentos de riesgos, exponiendo la Vida de las personas, por falta de aguas negras).</p>
	<p>Alcaldía Municipal de Jinotega: Pérdidas humanas y materiales</p> <p>DRG: Enfermedades, por falta de aguas negras</p>	<p>Entre los factores internos destacamos:</p> <ol style="list-style-type: none"> 1. Frustración en las expectativas de vida. 2. Frustración en la realización personal. 3. Mandato generacional ligado a la comunidad de la cadena migratoria familiar. 4. Trastornos emocionales.
	<p>REMURIC: Violencia, abuso sexual, problemas en la salud, por las condiciones de vivienda y saneamiento, factores ante desastres naturales.</p> <p>FISE: Vulnerabilidad Social, física, económica y ambiental.</p>	<p>Como afirma Maslow, el ser humano está objetivamente orientado hacia la búsqueda de metas y objetivos para la satisfacción</p>

Pregunta	Institución	Síntesis
<p>6. Pregunta</p> <p>Según su percepción, ¿cuáles son los grupos más</p>	<p>Aldeas infantiles SOS:</p> <p>Niños, niñas y adolescentes.</p> <p>Ancianos</p> <p>Mujeres y niñas, niños y adolescentes</p>	<p>de sus necesidades, tanto biológicas como cognitivas, y en los lugares de origen de estos habitantes migrantes, las condiciones para lograr esos objetivos están cortadas por las diversas limitantes en las zonas rurales de Jinotega. Además, atendiendo las argumentaciones de McCleiland, estaremos nuevamente ante una situación en donde la migración hacia la zona urbana de Jinotega puede aparecer como una alternativa posible, dado que, según dicho autor, todas las necesidades son aprehendidas, hasta el punto de crear un ambiente propicio para modificar cualitativa y cuantitativamente la necesidad de logro y el nivel de aspiraciones.</p> <p>Ante una migración familiar se observa un escenario de crisis para la familia que la vive, ya sea porque el jefe o los jefes de familia parten dejando atrás a sus hijos o el traslado de toda</p>

Pregunta	Institución	Síntesis
vulnerables de los integrantes de cada familia?	<p data-bbox="548 249 976 279">Asociación para el Desarrollo Eco Sostenible: Niñas, Niños, personas con discapacidad, mujeres, ancianas, ancianos y menor grado los hombres, aunque sean ellos quienes incrementan los índices de riesgos y vulnerabilidad.</p> <p data-bbox="548 636 743 665">World Visión: La niñez</p> <p data-bbox="548 743 672 772">Ongawa: Niños y Niñas, Adultos y Adultas Mayores</p> <p data-bbox="453 909 976 995">Alcaldía Municipal de Jinotega: Los niños y adultos mayores</p> <p data-bbox="548 1073 630 1102">DRG: Los niños</p> <p data-bbox="548 1180 716 1209">REMURIC: Niñez</p> <p data-bbox="453 1293 558 1323">Mujeres</p> <p data-bbox="453 1352 623 1381">Adolescentes</p> <p data-bbox="453 1411 672 1440">Adultos mayores</p> <p data-bbox="548 1518 630 1547">FISE: La niñez, adolescencia y personas de la 3ra. Edad.</p>	<p data-bbox="1002 249 1399 888">la familia en búsqueda de nuevas perspectivas, esta realidad trae aparejada la instalación en un nuevo medio que muchas veces es desconocido, hostil, que reacciona con diversas formas de resistencia al que llega al área urbana de Jinotega y en el que el migrante no encuentra el mucho o poco capital social que tenía en su lugar de origen.</p> <p data-bbox="1002 909 1399 1547">Esto significa que la familia, y en particular sus miembros más débiles —las mujeres y los niños— viven usualmente, con la migración, una situación de alta vulnerabilidad; es decir, un aumento de los riesgos y la posibilidad de que sus derechos se vean dañados o su integridad afectada, lo que es muy grave en las migraciones no queridas o no buscadas.</p> <p data-bbox="1002 1568 1399 1875">Aunque todas las personas migrantes se encuentran en una situación potencialmente vulnerable, los niños, niñas y adolescentes constituyen un grupo de alta vulnerabilidad,</p>

Pregunta	Institución	Síntesis
		<p>expuestos a un mayor riesgo de abuso, explotación (principalmente sexual y laboral) y trata de personas.</p> <p>En este sentido todas las instituciones entrevistadas coinciden que los niños, niñas y adolescentes son los grupos de mayor vulnerabilidad.</p>

Anexo 3. Matriz de operacionalización de variables

Pregunta de investigación	Objetivo de investigación	Sub-pregunta de investigación	Objetivo de investigación	Variables	Subvariables	Indicadores	Métodos técnicos	Medios y Medios de verificación
¿Cuáles son las causas y consecuencias de la migración de las familias de las zonas rurales en las	Estudiar el fenómeno de migración y vulnerabilidad de las familias rurales expuestas en las	¿Por qué las familias rurales están migrando a la ciudad de Jinotega?	Analizar el fenómeno de la migración rural en las familias de los barrios periféricos a la ciudad de Jinotega.	Migración rural	Causas internas externas	Socioeconómicas Poco acceso a servicios básicos Reducción del empleo Carencia de vivienda Cambio climático Conflictos políticos	Encuesta	Familias

Anexo 3. Matriz de operacionalización de variables

Pregunta de investigación	Objetivo de investigación	Sub-pregunta de investigación	Objetivo de investigación	Variables	Subvariables	Indicadores	Métodos técnicos	y Medios de verificación	de
periferias de ciudad Jinotega, en el período 2023-2024?	periferias de la ciudad de Jinotega, el 2023-2024.	¿Qué consecuencias socioculturales han experimentado las familias al establecerse en barrios periféricos?	Determinar las consecuencias socioculturales que han experimentado las familias al establecerse en barrios periféricos de Jinotega.		Consecuencias socioculturales	Desintegración familiar Discriminación Transculturación Hacinamiento Proletarización Migración internacional	Entrevistas estructuradas	Instituciones gubernamentales y ONG	

Anexo 3. Matriz de operacionalización de variables

Pregunta de investigación	Objetivo de investigación	Sub-pregunta de investigación	Objetivo de investigación	Variables	Subvariables	Indicadores	Métodos técnicos	y Medios de verificación
		¿Con qué problemas se enfrentan los integrantes de las familias en la ciudad?	Valorar la vulnerabilidad de los migrantes y el aumento de los factores de riesgos de las familias de Jinotega.	Vulnerabilidad	Factores de Riesgos	Inadaptación Inseguridad social Alcoholismo Drogas Prostitución Tráfico de personas	Grupo focal	Familias
		¿Qué estrategias de desarrollo se deben aplicar en	Proponer estrategias de desarrollo para disminuir la migración	Estrategias	Socio-económicas Fortalecimiento	Inversión social Diversificación de la producción Asistencia técnica	Entrevistas semiestructuradas	Alcaldía

Anexo 3. Matriz de operacionalización de variables

Pregunta de investigación	Objetivo de investigación	Sub-pregunta de investigación	Objetivo de investigación	Variables	Subvariables	Indicadores	Métodos técnicos	y Medios de verificación	de
		las zonas rurales para disminuir la migración rural?	rural en Jinotega.		actividades culturales	Educación técnica Comercio justo Valor agregado Financiamiento emprendimiento			

Anexo 4. Guía de entrevista estructurada a instituciones

Introducción

Como le informé estoy realizando una investigación titulada: “Estudio de las causas y consecuencias de la migración de las familias de las zonas rurales a las periferias de la ciudad de Jinotega, en el período 2023-2024”, para realizar una tesis de maestría en la Universidad Nacional Agraria (UNA).

Cuestionario de preguntas (los campos con * son de cumplimiento obligatorio):

1. ¿En qué institución u organización labora? *

2. ¿Cuánto tiempo tiene de trabajar en institución u organización (en años) *

3. ¿Cuáles son las causas según su punto de vista de la migración de las familias del campo a la ciudad?

4. ¿Cuáles son las principales consecuencias de las familias al asentarse en barrios periféricos?

5. ¿Con qué servicios básicos cuentan estas familias?

6. ¿Estas familias, viven en hacinamiento? ¿Cuál es la infraestructura de sus casas?

7. ¿A qué factores de riesgos se ven expuestas estas familias?

8. Según su percepción, ¿cuáles son los grupos más vulnerables de los integrantes de cada familia?

Para finalizar, le agradezco por el tiempo que me ha brindado y la información brindada.

Lugar: _____

Fecha: _____

Anexo 5. Guía de encuesta a familias

Introducción

Como le informé estoy realizando una investigación titulada: “Estudio de las causas y consecuencias de la migración de las familias de las zonas rurales a las periferias de la ciudad de Jinotega, en el período 2023-2024”, para realizar una tesis de maestría en la Universidad Nacional Agraria (UNA).

Cuestionario de encuesta (los campos con * son de cumplimiento obligatorio):

1. Nombre y apellidos

2. Rango de edad

Marca solo un óvalo.

- Menor de
 17 años
Mayor de
18 años

3. ¿Cuántos años hace que migró a este barrio? * Marca solo un óvalo.

Opción 1

4. ¿Dónde vivía antes de venirse a la ciudad?

5. ¿Número de integrantes en su familia?

6. ¿Cuál fue el motivo de migrar a la ciudad?

Consecuencias positivas o negativas:

7. ¿Cómo influyó en su vida y su familia el haber tomado esta decisión?

8. ¿Qué ventajas que encontró en la ciudad?

9. ¿Las oportunidades laborales le permiten darle a su familia las condiciones necesarias?

10. ¿En qué le afectó esta migración?

11. ¿Fue su decisión migrar a la ciudad?

12. ¿Cómo fue el proceso de adaptación a algunas costumbres de la ciudad?

13. ¿Siente que por vivir en este barrio sufre algún tipo de discriminación, ya sea por la ubicación, pobreza, etc.?

14. ¿De qué está construida su vivienda?

Marca solo un óvalo.

- Techo de zinc y paredes de
- concreto Techo de plástico y
- paredes de plástico Techo de
- plástico y paredes de zinc

15. ¿La vivienda es propia?

Selecciona todas las opciones que correspondan.

16. ¿Tiene documentos legales de su vivienda?

Selecciona todas las opciones que correspondan.

17. Sino tiene documentos, ¿cuál es la razón?

Selecciona todas las opciones que correspondan.

Para finalizar, le agradezco por el tiempo que me ha brindado y la información brindada.

Lugar: _____

Fecha:

Anexo 6. Guía de entrevista estructurada a funcionarios de la Alcaldía municipal

Introducción

Como le informé estoy realizando una investigación titulada: “Estudio de las causas y consecuencias de la migración de las familias de las zonas rurales a las periferias de la ciudad de Jinotega, en el período 2023-2024”, para realizar una tesis de maestría en la Universidad Nacional Agraria (UNA).

Cuestionario de entrevista (los campos con * son de cumplimiento obligatorio):

1. Institución

2. Tiempo de trabajar

3. Cargo

4. Me gustaría que nos comente, qué planes de desarrollo se están previendo para

las familias que habitan en los barrios periféricos de la ciudad?

5. De qué manera se está trabajando los problemas medio ambientales en esta zona, teniendo en cuenta que son áreas verdes?

6. ¿Se está trabajando en algún plan de gestión de riesgo en el caso de las viviendas con mayor exposición a deslizamientos?

7. ¿Qué planes educativos hay en el caso de estas familias que en su mayoría están compuestas por mujeres?

8. ¿Cómo se están trabajando los focos de riesgos como ventas de drogas, prostitución, y delincuencia?

Para finalizar, le agradezco por el tiempo que me ha brindado y la información brindada.

Lugar: _____

Fecha: _____

Anexo 7: Guía metodológica para grupos focales

Introducción

Como le informé estoy realizando una investigación titulada: “Estudio de las causas y consecuencias de la migración de las familias de las zonas rurales a las periferias de la ciudad de Jinotega, en el período 2023-2024”, para realizar una tesis de maestría en la Universidad Nacional Agraria (UNA).

Diseño metodológico

Grupo meta: Mujeres jefas de familia y mujeres mayores de 18 años.	Objetivo:	Responsable:		
	Reflexionar con mujeres jefas de familia y mujeres mayores de 18 años	Nora Arauz		
Barrios: Germán Pomares, Villa La Cruz, Villa Valencia y Villa Norte.	sobre la vulnerabilidad o exposición a factores de riesgos que han tenido los miembros de sus familias.			
Municipio: Jinotega				
Lugar:		Fecha:		
Tiempo	Contenidos	Técnicas	Responsable	Materiales
30 minutos	Bienvenida y presentación de los objetivos de la sesión.	Se da la bienvenida a las participantes, intentando crear un ambiente empático y tranquilo para las participantes.	Nora Arauz	Papelógrafo con tema y objetivo

Tiempo	Contenidos	Técnicas	Responsable	Materiales
30 minutos	Factores de riesgos de las familias migrantes.	<p>La facilitadora dividirá al grupo en tres subgrupos, entregará a cada subgrupo marcadores, papelones, masking tape. Si en el grupo cita hay hombres y mujeres, se dividirán los grupos por sexo.</p> <p>A cada subgrupo le indicará que deben reflexionar sobre un posible factor de riesgo que les haya afectado al migrar, los factores a analizar serán:</p> <p style="text-align: center;">Inadaptación</p> <ol style="list-style-type: none"> 1. Inseguridad social 2. Alcoholismo 3. Drogas 4. Prostitución 5. Tráfico de personas <p>Socialización. Cada grupo socializará lo trabajado y con ayuda de la facilitadora reflexionarán sobre los factores identificados y cómo dichos factores han modificado su vida cotidiana.</p>	Nora Ara	<p>Marcadores</p> <p>Masking tape</p> <p>Papelones</p>
20 minutos	¿Qué cosas haría para cambiar?	¿Se pide a las y los participantes que escriban en una tarjeta de color, que acciones o estrategias creen que podrían implementarse para disminuir los factores de riesgos?	Nora Arauz	<p>Tarjetas de colores</p> <p>Marcadores</p>
10 minutos	Evaluación	Finalmente se realiza una evaluación de la sesión, preguntando al grupo qué tal les pareció el tema. Se aclara	Nora Arauz	

que este estudio es de corte académico, pero que también servirá a la organización para articular con los garantes de derechos y presentarles los principales resultados para que puedan servir para futuras intervenciones en el tema.

10 minutos **Refrigerios**

Se entrega a cada participante un refrigerio

Para finalizar, le agradezco por el tiempo que me ha brindado y la información brindada

Anexo 8.

Esquema metodológico de la investigación.

Fase I. Momento proyectivo o construcción del protocolo	Define los lineamientos conceptuales y metodológicos iniciales del estudio.	<ul style="list-style-type: none">• Formulación del planteamiento del problema.• Construcción del marco teórico.• Determinación del tipo, diseño y enfoque metodológico.• Definición del universo y la muestra (actores clave, familias y criterios de inclusión).• Selección de técnicas (entrevistas, encuestas, grupos focales).• Elaboración y validación de instrumentos.• Definición del proceso analítico y elaboración del informe final.• Presentación del presupuesto.• Inscripción del protocolo.
Fase II. Levantamiento o recolección de datos	Implementación de las técnicas para obtener la información del campo.	<ul style="list-style-type: none">• Entrevistas a 25 actores clave.• Encuestas a 40 familias.• Grupos focales con 30 familiares de migrantes.
Fase III. Síntesis y análisis de datos	Procesamiento, integración y triangulación de los datos obtenidos.	<ul style="list-style-type: none">• Análisis estadístico de frecuencias en Excel.• Sistematización y codificación de la información cualitativa.• Triangulación de técnicas y sujetos investigados.